


74321



74321

**M O D E L O D E U T I L I D A D**

por VEINTE años

en España, a favor de Dn. Francisco LINO BARRIOS FERNANDEZ,  
domiciliado en San Sebastian, c/. Oriamendi 7, por;

5.- "NUEVO CAMBRILLON PARA TACONES EN ZAPATOS DE SEÑORA".

-----  
**M E M O R I A D E S C R I P T I V A .**  
-----

El presente registro de Modelo Utilidad, tiene por  
objeto garantizar a su concesionario la explotación exclusi-  
va en todo el territorio nacional, de un nuevo cambrillón pa-  
ra tacones en zapatos de señora, tal como su enunciado indi-  
ca, se describe a continuación y se representa en forma gra-  
fica en la hoja de dibujos adjunta.

10.-

El recurrente, tras largos estudios y prácticas lle-  
vadas a cabo en secreto, ha ideado la creación de un nuevo  
cambrillón, constituido por una pieza en forma de "Y", la  
cual, mediante tornillos, vá fijada sobre el tacón, presentan-  
do una gran superficie de contacto y resistencia a la flexión.

15.-

La descripción del tacón y su cambrillón es como  
sigue; describe con la ayuda de la hoja de dibujos adjunta  
en la que pra facilitar la comprensión del invento se ha

20.-

74321



dotado a la presente memoria descriptiva.

25.- En los dibujos la fig. 1ª, es una vista lateral del tacón -1- de plástico que sustituye a la madera para evitar roturas prematuras, -2- parte del tacón de aluminio, -3- cambrillón metálico en forma de "Y" adaptado al tacón y sujeto a este en su base y parte frontal para darle mayor consistencia, -4- tapa de metal o naylón sujeta al tacón por su parte frontal, por medio de un tirafondo, cuya tapa lleva un pequeño vástago por su parte interior que la deja fija una vez clavada, evitando todo posible movimiento y desprendimiento, -5- tuerca que sujeta el cambrillón al vástago metálico que vá en el interior del tacón hasta la tapa, para dar mayor resistencia al tacón en todas sus partes, -6- y -7- tirafondos los cuales sirven para sujetar el conjunto al tacón y el cambrillón al zapato por la plantilla en su parte interior y otro para sujetar el cambrillón al tacón por su parte frontal.

30.- La fig. 2ª, es una vista en planta de la base del tacón y cambrillón, tal como queda después de sujeto a aquel siendo -10- cambrillón, -5- tuerca que sujeta el cambrillón al vástago interior del tacón formando una escuadra que une cambrillón, y tacón y tapa, con lo que quedan las tres piezas formando un solo cuerpo de gran resistencia, -11- parte del cambrillón que vá en la parte frontal del tacón, -12- nervio en cuyo interior vá una varilla refuerzo que termina en el frente del tacón.

40.- La fig. 3ª, es una vista lateral de la tapa metálica o naylón, en la que -13- es el tirafondo que sujeta a la pieza sobre el tacón por su frente y -14- pequeño vástago que se introduce en el tacón por su parte frontal, que a su vez

45.-

50.-

74321



lleva una hendidura para evitar todos los movimientos.

Descritas suficientemente las principales características del invento, se hace constar a los efectos oportunos que, tanto la forma, tamaños, dimensiones, materiales a emplear y medios de llevarlo a la práctica, podrán ser objeto de variación, siempre que con ello, no se cambie, altere o modifique la idea fundamental del invento.

55.-

Se declaran de propiedad y novedad para todo el territorio nacional, las siguientes;

60.-

REIVINDICACIONES.

1ª.-Nuevo cambrillón para tacones, en zapatos de señora, caracterizado, por que se ha previsto constituir una pieza que presenta la forma de una "Y" dotada de tres orificios equidistantes y uno central, en su parte superior más ancha, así como de un orificio cuadrado y rasgado en el cuerpo del cambrillón, caracterizandose además porque dicha pieza vé sujeta sobre el tacón mediante tornillos, llevando colocado en el centro un tornillo pasante que atravesando el tacón por su centro, vé a unirse a la tapa inferior, quedando las tres piezas formando un solo cuerpo.

65.-

2ª.-NUEVO CAMBRILLON PARA TACONES EN ZAPATOS DE SEÑORA

Tal y como queda descrito en la precedente memoria descriptiva que consta de tres hojas escritas a máquina por una sola de sus caras y otra de dibujos que la ilustran.

70.-

75.-

Madrid 11 Junio 1959

E. ROBRIGUEZ DE RIVAS  
P. P.

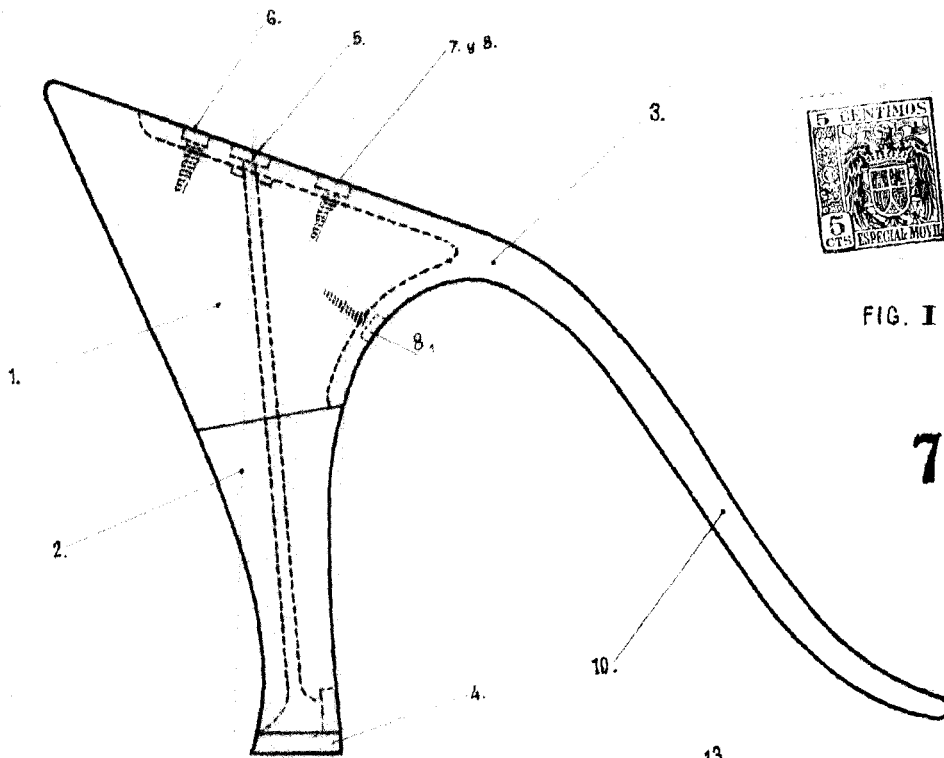


FIG. I

74321

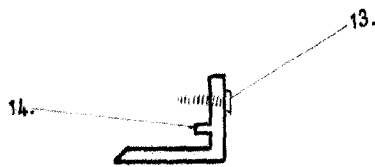


FIG. III

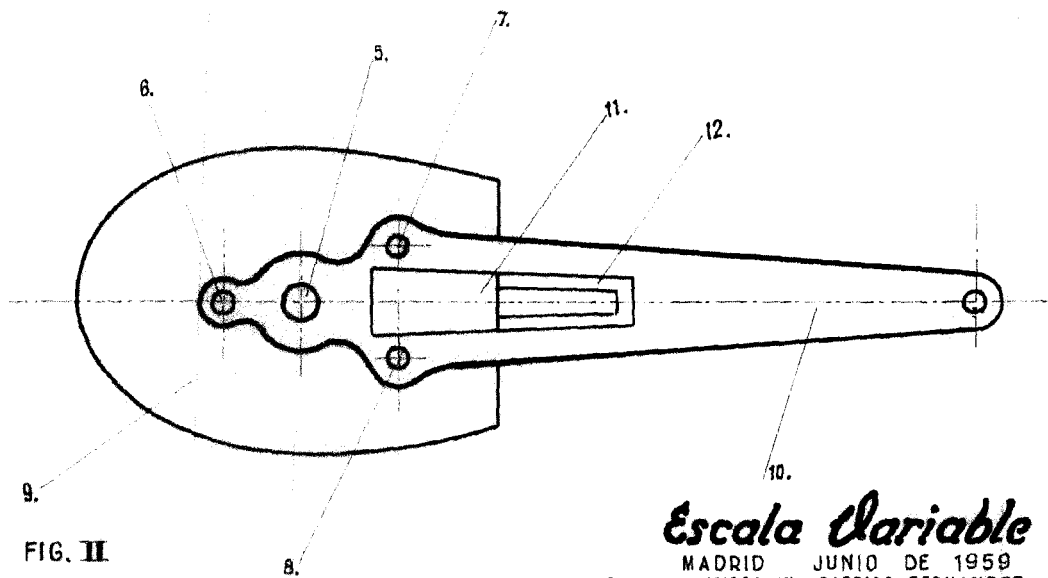


FIG. II

**Escala Variable**  
 MADRID JUNIO DE 1959  
 P. A. D. FRANCISCO LINO BARRIOS FERNANDEZ

REPRODUCIDA EN SU  
 P. D.

