

74235



74235

MEMORIA DESCRIPTIVA

que se acompaña a la solicitud de

UN MODELO DE UTILIDAD

a favor de D. Adrian GARAÑO Amiana, de nacionalidad español^a, residente en ASTIGARRAGA (Guipúzcoa) "Emeterio Enea",

por:

"CABALLETE-SOPORTE PERFECCIONADO PARA SCOOTERS"

==/==

La presente Memoria se refiere, como su enunciado indica, a un caballete perfeccionado para soporte de motos y más particularmente para scooters tipo Vespa o similar, por cuyo objeto se solicita el corres-



5 pondiente privilegio de MODELO DE UTILIDAD, conforme
y al amparo del vigente Estatuto sobre Propiedad Industrial, a fin de garantizar a favor del recurrente su derecho a la explotación exclusiva del mismo en toda España y Posesiones.

10 A continuación se hará una descripción completa del ajuído objeto con referencia a los planos que se acompañan, en los cuales se representa, a simple título de ejemplo no limitativo, una forma preferente de realización susceptible de todas aquellas modificaciones de detalle que no supongan una alteración fundamental
15 de sus características esenciales.

En dichos dibujos:

La fig. 1.- Representa el caballete en vista de alzado y en posición de trabajo.

20 La fig. 2.- Ilustra el mismo caballete en la misma posición, y en vista de planta.

La fig. 3.- Es el propio caballete en vista de alzado y perfil, señalándose por líneas de puntos la posición plegada o de descanso.

25 En dichas figuras pueden distinguirse claramente todas y cada uno de los elementos integrantes y su disposición combinada.

30 Según el ejemplo de ejecución representado el caballete-soporte para scooters preconizado está integrado por una pletina (1) dotada de unos suplementos acodados (1') presentando ambas partes cuatro orificios para la aplicación y sujeción directa al chasis de la máquina. Dicha pletina tiene en su plano inferior unos cojinetes (9) por los que pasa un eje horizontal

74235



(5) al cual queda articulado un bastidor.

35

Dicho bastidor, que constituye el elemento de soporte propiamente dicho, está constituido por unas patillas angulares (6) cuyos extremos superiores están orificiados para permitir el paso del mencionado eje (5) quedando unidas por su extremo opuesto a un arco tubular (3) rematado a ambos lados por unos pies (10) sobre los cuales apoya todo el conjunto.

40

45

Los terminales del eje (5) se disponen sensiblemente prolongados después de los cojinetes y alrededor de tales prolongaciones queda acoplados unos muelles (2) con sus extremos anclados, de una parte, en la pletina (1) y de otra parte, en unos resaltes (7) establecidos en las patillas (6), ejerciendo de esta manera una presión sobre el bastidor de manera que al levantarse éste del suelo, determina el giro hacia atrás del propio bastidor que así queda plegado horizontalmente, tal como se representa por línea de puntos en la fig. 3. Un tope elástico (4) dispuesto en el reverso del bastidor, sirve para amortiguar el choque que se produce en la violencia del plegado.

50

55

La forma, dimensiones y materiales podrán ser variables y en general cuanto sea accesorio y secundario, siempre que no altere, cambie o modifique la esencialidad del objeto que se describe.

60

Los términos en que queda redactada esta Memoria son ciertos y fiel reflejo del objeto descrito, debiéndose tomar con carácter amplio y nunca en forma limitativa.

N O T A

74235



EL MODELO DE UTILIDAD, que se solicita recaerá sobre las particularidades características de las siguientes reivindicaciones:

65 1ª.- Caballete-soporte perfeccionado para scooters, caracterizado por comprender una base de acoplamiento al chasis de la máquina, integrada por una pletina con unos suplementos acodados, cuya pletina tiene por abajo unos cojinetes donde se aloja un eje horizontal al que queda articulado un bastidor como elemento de soporte propiamente dicho.

70 2ª.- Caballete según la reivindicación primera, caracterizado porque dicho bastidor está compuesto por unas patillas angulares cuyos extremos superiores se articulan el citado eje en tanto que sus extremos opuestos quedan solidariamente unidos a un arco tubular rematado por unos pies sobre los que apoya todo el conjunto.

75 3ª.- Caballete según las reivindicaciones anteriores caracterizado porque los terminales del eje se prolongan más allá de los cojinetes y alrededor de tales prolongaciones se disponen unos muelles con sus extremos anclados, de una parte, en la pletina y de otra parte, en unos resaltes previstos en las patillas, ejerciendo así una presión sobre el bastidor a modo de lograr el giro y plegado de éste automáticamente al perder apoyo en el suelo dicho bastidor.

80 4ª.- "CABALLETE-SOPORTE PERFECCIONADO PARA SCOOTERS".



74235

Todo según queda expuesto en la precedente Memoria que consta de cinco hojas foliadas y mecanografiadas por una sola cara y hoja de dibujos que a la misma se acompaña.

Madrid, 8 Junio de 1.959

Por autorización del interesado .-

Modesto Polo

[Handwritten signature]



FIG. 1

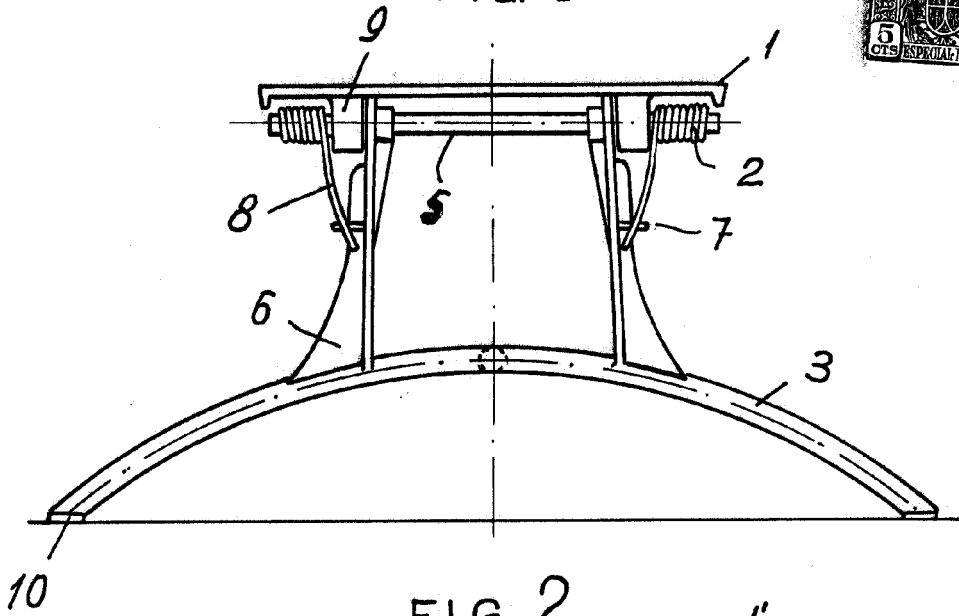
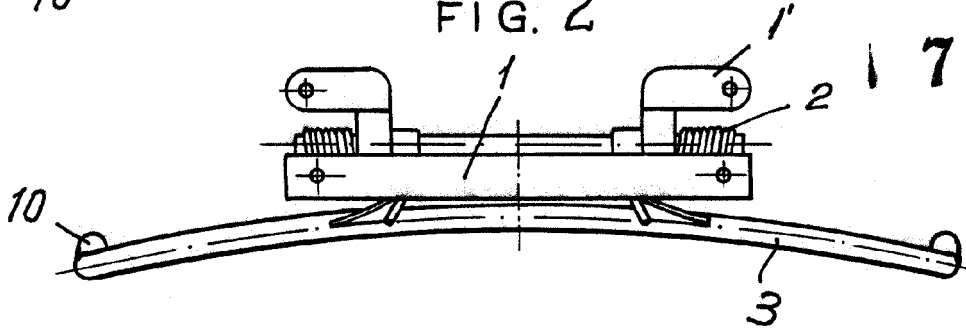
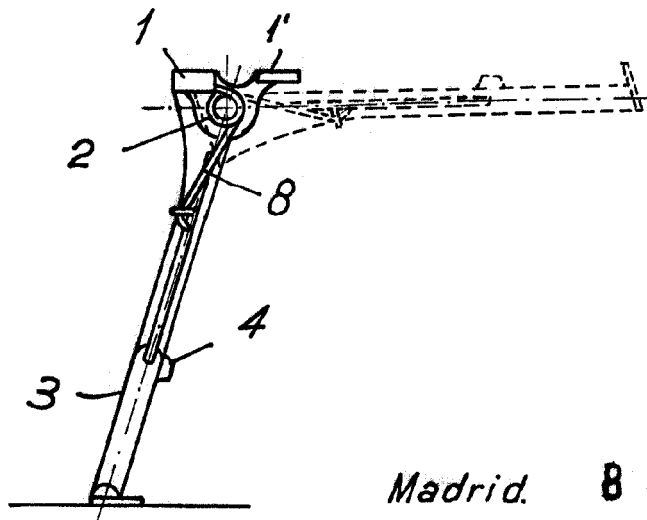


FIG. 2



74235

FIG. 3.



Madrid. 8 JUN 1959

Modesto Pardo

Jauri

ESCALA VARIABLE.