

21



MODELO DE UTILIDAD

| 74043

MEMORIA DESCRIPTIVA

sobre:

" UNA REJILLA PLEGABLE ".

Solicitante: Don ALBERTO TRILLA MORAGUES,
de nacionalidad española, residente en
BARCELONA, Calle Nápoles, 352.



21

1 74043

Constituye el objeto de la presente solicitud una rejilla plegable, apropiada para servir de salvamanteles, esterilla para cuartos de baño y otros usos, que se caracteriza, esencialmente, por comprender una pluralidad de elementos moldeados, acoplados entre sí de manera desmontable por medio de órganos de enlace de que ellos mismos van provistos.

Otra característica de la invención consiste en que dichos órganos de enlace están constituidos por unos pivotes, rematados por una cabeza, que sobresalen de una de las caras laterales de los citados elementos, y por correspondientes orificios de encaje, practicados en la cara lateral opuesta de los mismos y transversalmente alineados con los mencionados pivotes.

En el dibujo adjunto se ilustra, a título de ejemplo no limitativo, una forma de realización, mostrando:

La Fig. 1 el conjunto de la rejilla desplegada, en vista de planta;


la Fig. 2 una vista de la misma rejilla, en posición plegada;

la Fig. 3 una vista de planta de dos elementos sueltos acoplados entre sí;

la Fig. 4 una vista lateral correspondiente de los mismos elementos sueltos;

la Fig. 5 una vista de perfil del conjunto de la rejilla plegada; y

la Fig. 6 un corte transversal, a mayor escala, según VI-VI de la Fig. 4.



21

74043

La rejilla representada está constituida por una pluralidad de elementos moldeados 1, cada uno de los cuales está provisto, en una de sus caras laterales, de dos pivotes 2, rematados por una cabeza 3, y en la cara lateral opuesta de correspondientes orificios de encaje 4, transversalmente alineados con dichos pivotes (véase especialmente Fig. 6). Los pivotes 2, 3 están destinados a ser encajados a presión en los correspondientes orificios 4 de dos elementos adyacentes dispuestos al tresbolillo según puede apreciarse claramente en el dibujo. Para establecer una terminación continua en los extremos de la rejilla, están dotados los respectivos elementos 1 de apéndices laterales 5 del mismo ancho de los mismos.

Merced al sistema de enlace mencionado, la rejilla puede plegarse según se ilustra en las Figs. 2 y 5 y el ancho y largo de la rejilla pueden variarse a voluntad mediante empleo de más o menos elementos individuales.

Se hace constar que todo cuanto no altere, cambie o modifique lo esencial del invento puede quedar sometido a variaciones de detalle.

N O T A.

El modelo de utilidad que se solicita recae sobre las siguientes reivindicaciones:

1ª.- Una rejilla plegable, caracterizada por comprender una pluralidad de elementos moldeados (1), acoplados entre sí de manera desmontable por medio de órganos de enlace de que ellos mismos van provistos.



74043

2ª.- Una rejilla plegable según la reivindicación 1ª, caracterizada porque dichos órganos de enlace están constituidos por unos pivotes (2), rematados por una cabeza (3), que sobresalen de una de las caras laterales de los citados elementos, y por correspondientes orificios de encaje (4), practicados en su cara lateral opuesta y transversalmente alineados con los mencionados pivotes.

3ª.- UNA REJILLA PLEGABLE, tal y como queda descrito y reivindicado en la presente memoria que consta de cuatro hojas mecanografiadas por una sola cara y de una lámina de dibujos.

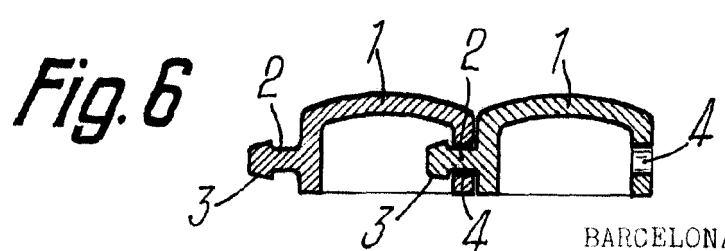
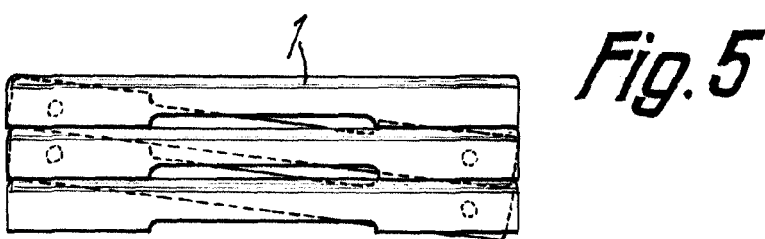
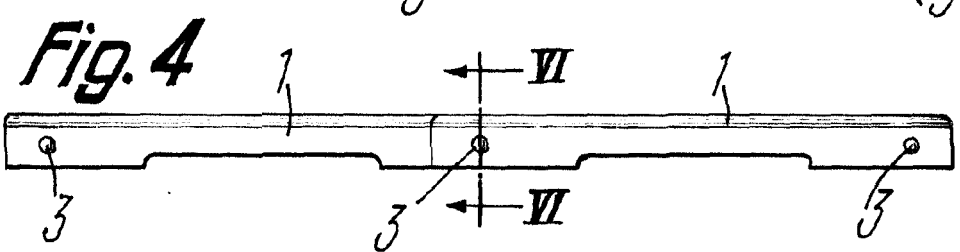
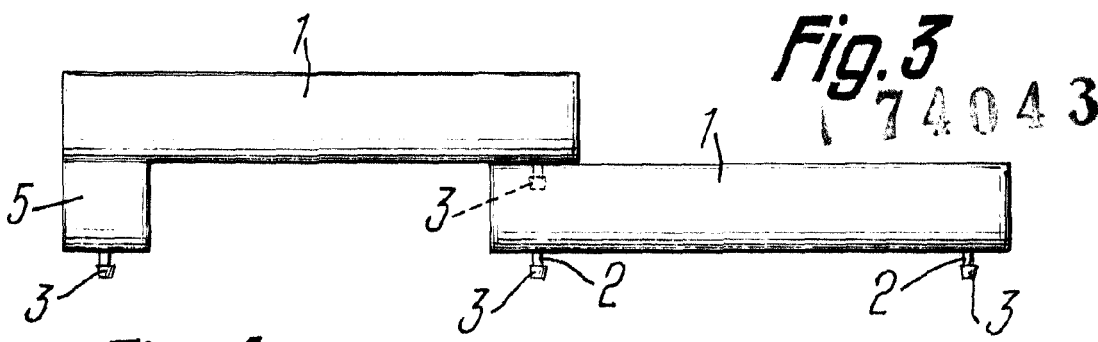
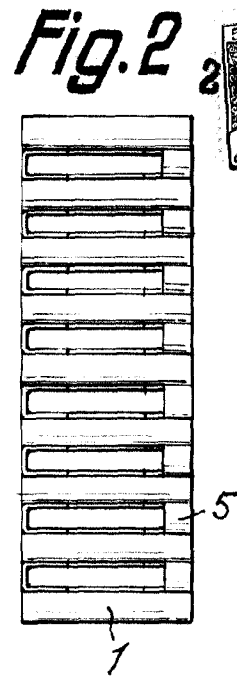
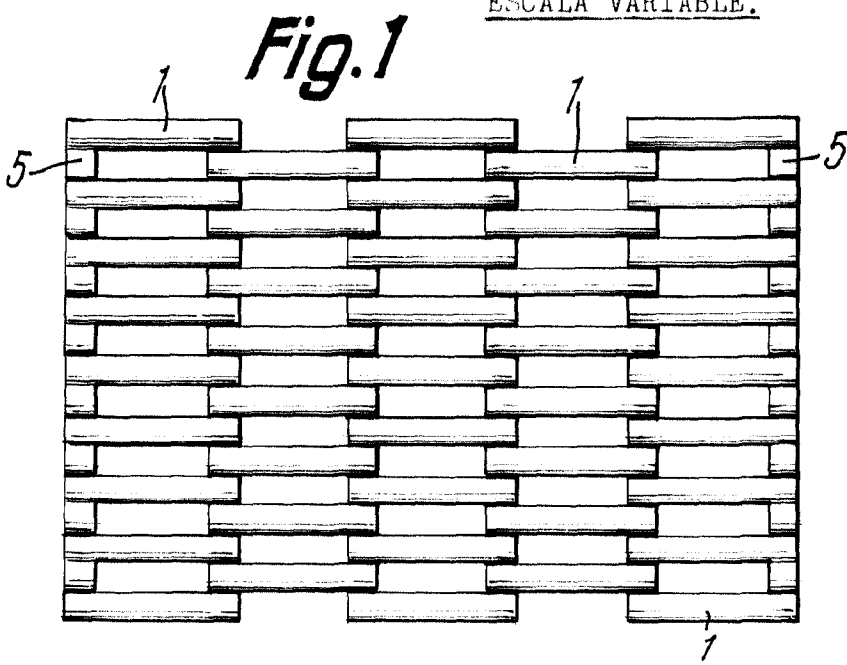
Barcelona, 21 de Mayo de 1959.

ALBERTO TRILLA MORAGUES
P.P.

J. GOMEZ-ACERO Y MORA

P.P.

ESCALA VARIABLE.



BARCELONA, 21 de Mayo de 1950
ALBERTO TRILLA MORAGUES

P.P. J. GOMEZ-ACEBO Y MODRI