

73954

73954



Memoria Descriptiva

Correspondiente a un MODELO DE UTILIDAD que por un periodo de veinte años, para toda España, Islas adyacentes y Posesiones, se solicita a favor de D. Juan de LARRINAGA Y LARRINAGA, de nacionalidad española, con domicilio en Marquina (Vizcaya), calle Achondoa nº 31, por "GRIFO PARA CONDUCCION DE LIQUIDOS".

5 El presente Modelo de Utilidad, tiene por objeto la protección en España de un grifo para conducción de líquidos que se caracteriza por la sencillez de su conjunto, ya que consta solamente de cuatro piezas, y para su montaje y desmontaje puede efectuarse sin la menor dificultad, sin que ello vaya en merma de su garantía de seguridad y eficacia.

Para una mayor claridad en la descripción del modelo de utilidad, haremos ésta, con referencia al plano que unido a la presente memoria se acompaña.

10 El cuerpo -1- lleva en su parte inferior, una perforación cónica, en cuya base efectua un asiento perfecto una válvula

.../..



deslizante -3- cuya parte superior es de material plástico y elástico, que permite un cierre completo.

15 La válvula -3- por su parte inferior, vá ajustada fuertemente a la boquilla -2- por medio de un asiento cónico de una espiga saliente, sin ningún peligro de salida, y con tendencia a que cada vez más fuertemente empotrado, pues al subir la boquilla -2- por medio de la palanca -4- queda el plástico de la válvula asentado fuertemente contra el cuerpo -1- y empujando su espiga cónica
20 ca contra el cono hembra que lleva la boquilla -2-.

La palanca -4- tiene una espiga rosca en la boquilla -2- que penetra en la garganta del cuerpo -1-, evitando el desmontaje de la boquilla y acusando además cuando el grifo está completamente abierto.

25 En el plano adjunto se representan tres vistas del grifo objeto del modelo de utilidad en las que se aprecian: Cuerpo -1-. Boquilla -2-. Válvula deslizante -3-. Palanca -4-. y Parte superior válvula de materia plástica y elástica -5-.-

30 Lo expuesto puede ser objeto de modificaciones de detalle siempre que las mismas no alteren ni cambien de un modo esencial la naturaleza del Modelo de Utilidad.

N O T A

Descrito que queda el MODELO DE UTILIDAD se considera que su objeto debe de recaer sobre las siguientes

35 R E I V I N D I C A C I O N E S

Primera: GRIFO PARA CONDUCCION DE LIQUIDOS caracterizado por un cuerpo que en su parte inferior presenta una perforación cónica en cuya base efectua asiento perfecto una válvula deslizante, cuya parte superior es de material elástico adecuado para efectuar un
40 cierre completo.

Segunda: GRIFO PARA CONDUCCION DE LIQUIDOS caracterizado por la reivindicación primera y porque la válvula deslizante, por su par-

.../..



te inferior va ajustada fuertemente a una boquilla por medio de un asiento cónico de una espiga saliente y con tendencia a quedar cada vez más fuertemente empotrado, pues al subir la boquilla por medio de la palanca de accionamiento, queda la parte elástica de la válvula asentada contra el cuerpo reseñado en reivindicación anterior y empujando su espiga cónica contra el cono hembra que lleva dicha boquilla.

50 Tercera: GRIFO PARA CONDUCCION DE LIQUIDOS caracterizado por las reivindicaciones anteriores y porque la palanca de accionamiento lleva una espiga roscada en la boquilla ya descrita, que penetra en la garganta del cuerpo tambien mencionado, evitando el desmontaje de dicha boquilla y acusando cuando el grifo está completamente abierto.

55 Cuarta: GRIFO PARA CONDUCCION DE LIQUIDOS

Tal y como queda descrito en la presente memoria que consta de tres hojas mecanografiadas, escritas por una sola cara y del plano que unido a la misma se acompaña.

Madrid a 26 de Mayo de 1959

Juan del Valle

P.F.

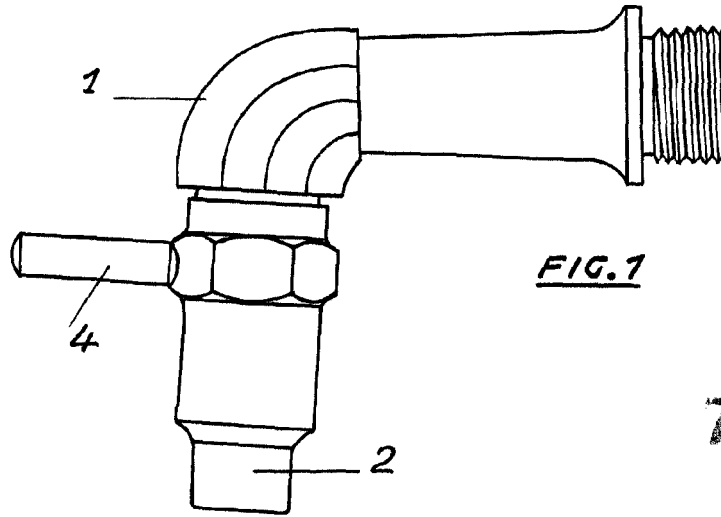


FIG. 1



73954

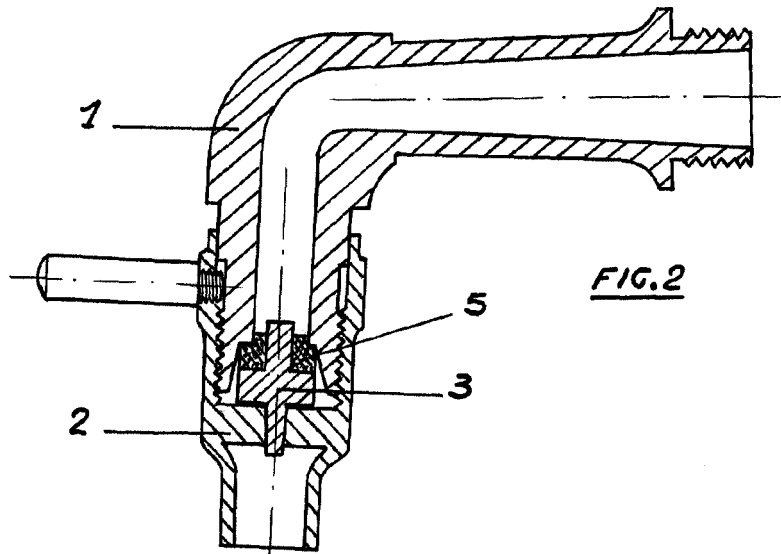


FIG. 2

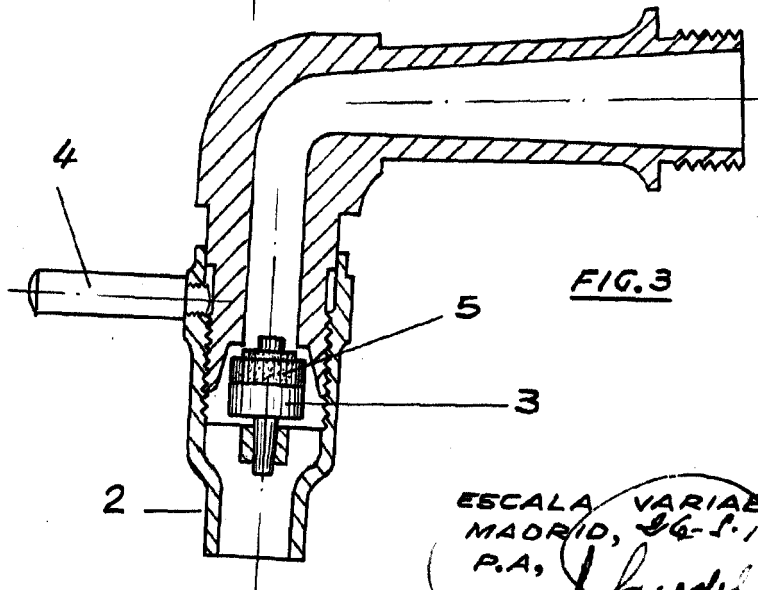


FIG. 3

ESCALA VARIABLE
MADRID, 26-1-1919
P.A.