

73858



73858

M O D E L O D E U T I L I D A D

por VEINTE años

en España, a favor de Don Prudencio EGÜES SAGASTI,
de nacionalidad española, domiciliado en Bilbao,
c/ María Díaz de Haro nº 8-4º izq. por:
"UTENSILIO PARA EFECTUAR CORTES PARALELOS".-

=_=_=_=_=

M E M O R I A D E S C R I P T I V A

Este modelo de utilidad se refiere conforme indica su enunciado a un utensilio para efectuar cortes paralelos, cuyo utensilio sirve para ser aplicado en el corte de trozos de pastel, pan o similar, de forma que se saquen rebanadas de grueso uniforme con comodidad.

Con una mano y mediante el dispositivo se



73858

aprisiona lo que se quiera cortar, tal y como se aprecia en la figura 1ª. Seguidamente se introduce el cuchillo de corte en unas ranuras que tienen practicadas las mordazas del dispositivo y una vez encajado así el cuchillo se produce el corte de forma adecuada.

5.- Como puede verse en el diseño, este útil de corte es como una tenaza que aprisiona a lo que se ha de cortar.

10.- Las zonas de aprieteo mandibulas, son ranuradas de forma que se pueda introducir adecuadamente el elemento de corte por ellas.

15.- Una idea más completa del utensilio para efectuar cortes paralelos, que aquí se preconiza, la proporciona la descripción siguiente al hacer referencia a la lámina de dibujos que se acompaña, en la que se maneja un tanto esquemática y exclusivamente por vía de ejemplo, se representan los conjuntos y detalles más característicos de la idea del invento, al hacer referencia a un posible caso de realización práctica.

20.- En estos dibujos se emplean marcas de referencias semejantes para señalar las diversas partes que integran el mencionado utensilio, las cuales se corresponden en las diferentes vistas representadas.

25.- En los dibujos:
La figura 1ª es una forma de manipulación previa. De esta forma se sujeta aquello que se quiera hacer pedazos de grueso uniforme.



73858

5.- La figura 2ª representa un detalle de como se sigue manteniendo la presión sujetadora con la mano izquierda, y con la derecha se maneja el cuchillo o similar para, introduciendo sucesivamente en cada ranura, practique el corte adecuado.

10.- La figura 3ª corresponde a un detalle del conjunto del útil. Se observa que está constituido por dos piezas iguales que se abisagran en su parte central. Cada pala de fijación tiene unas ranuras practicadas de forma que permiten el paso del elemento cortante.

15.- Haciendo referencia a estas figuras, se hace la aclaración de que mediante el número -1- y -2- se señalan los mangos de manipulación, siendo -3- el lugar de giro de la tenaza.

20.- Con el número -4- se indican las palacas de la tenaza, estas palas se encuentran ranuradas. El nº -5- indica la parte superior de las ranuras. Se puede introducir el cuchillo por la parte superior de forma tal que no es necesario atravesar lo que se ha de cortar.

El número -6- no son ranuras abiertas, sino que se encuentran sólidamente unidas por la parte baja.

25.- El número -7- señala el cuchillo cortante, siendo -8- la mano derecha que maneja el elemento cortante y -9- la mano izquierda que efectúa la retención; -10- corresponde a lo que se quiera cortar o trocear.



- 4 -

73858

- Aún cuando este modelo ha sido descrito con referencia a un posible caso de realización práctica, queda entendido que no se limita a ella, sino que por el contrario serán susceptibles de realizarse en ella todas aquellas modificaciones de detalle que las circunstancias y la práctica pudieran aconsejar, siempre y cuando que con las modificaciones introducidas, no se cambie, altere o modifique la esencialidad del objeto descrito.
- 5.-
- 10.-

N O T A

Se declaran como de novedad en España el contenido de las siguientes:

REIVINDICACIONES:

- 15.- 1ª.- Utensilio para efectuar cortes paralelos, que esté constituido por una tenaza que comprende dos piezas homólogas recíprocamente articuladas cada una de las cuales posee un mango de manipulación y accionamiento con el extremo opuesto prolongado formando mandíbulas o palas entre las que es retenido el producto a fraccionar cuando se presionan las empuñaduras en sentido de aproximación.
- 20.- 2ª.- Utensilio para efectuar cortes paralelos, caracterizado porque las palas de las tenazas a que se refiere la reivindicación precedente tienen producidas una pluralidad de ranu-
- 25.-

73858



ras enfrentadas, que se prolongan hasta la proximidad del borde de la pieza para permitir el paso entre ellas de un elemento capaz de cortar el producto a fraccionar.

5.- 3a.- "UTENSILIO PARA EFECTUAR CORTESES PARALELOS".

Todo ello conforme se describe y reivindica en la memoria que antecede que consta de CINCO hojas escritas a máquina por una sola de sus caras y dibujos que la ilustran.

10.-

Madrid, 22 de Mayo de 1.959

E. GONZALEZ VACAS
P. P.

Fig. 1ª

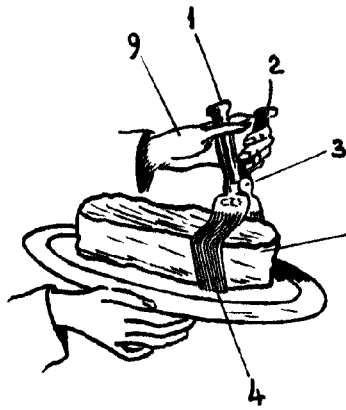
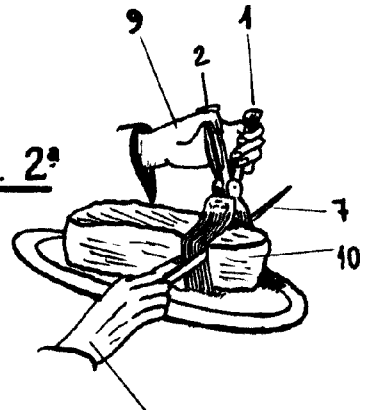


Fig. 2ª



173858

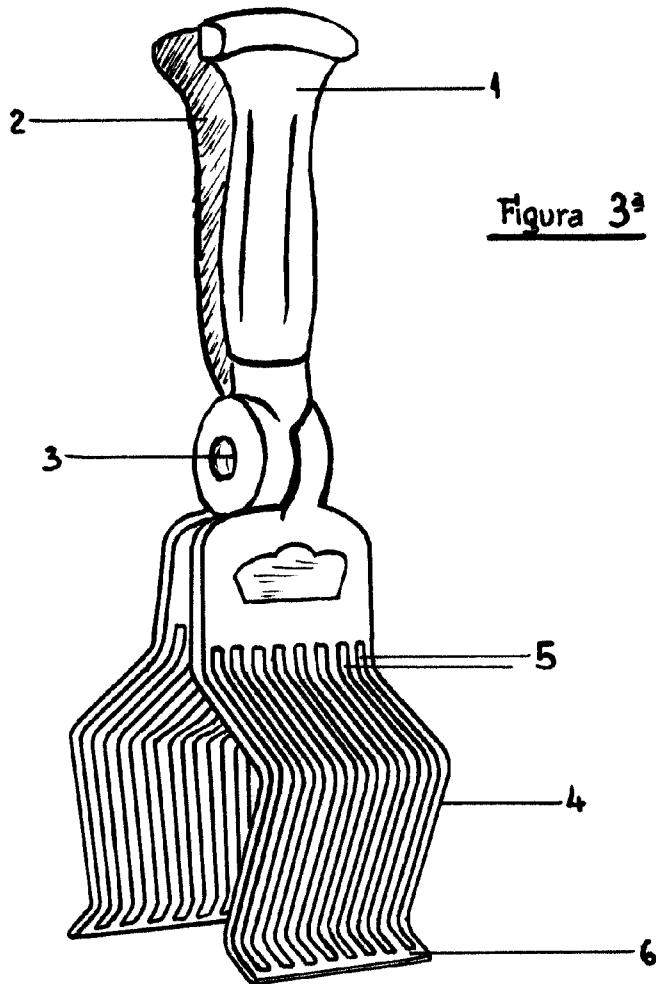


Figura 3ª



MADRID, 22 MAYO 1959.-
P.A. E. GONZALEZ-VACAS.-

[Handwritten signature]

Escala variable