



10 A continuación se hará una descripción completa del aludido objeto con referencia a los planos que se acompañan, en los cuales se representa, a simple título de ejemplo, no limitativo, una forma preferente de realización, susceptible de todas aquellas modificaciones de detalle que no alteren fundamentalmente sus características esenciales.

En dichos dibujos:

15 La fig. 1.- Ilustra un elemento de la cadena en vista de planta.

La fig. 2.- Es el mismo elemento en vista de perfil con la forma en que se obtiene en su fabricación moldeada.

20 Las figs. 3 y 4.- Fragmento de una cadena montada con los elementos de las figs. anteriores. Vistas frontal y de perfil, enseñando la manera en que se enlazan y forman los eslabones.

25 En las indicadas figuras pueden distinguirse claramente los diferentes elementos y partes integrantes de la cadena y su disposición combinada.

30 Según el ejemplo de ejecución representado, la cadena flexible preconizada está integrada por una sucesión de elementos enlazados cada uno de los cuales comprende en una sola pieza dos medios eslabones complementarios (1-2) unidos entre sí por un ramal angular (3). La cara de anverso del citado elemento presenta superficies redondeadas en tanto que el reverso es plano a modo de facilitar el acoplamiento de sus dos mitades cuando estas se unen mediante una presión manual girando sobre el vértice del ramal angular mencionado.

35 La misma cara interna del propio ramal intermedio presenta dos resaltes o pitones (4) emplazados convenientemente para que, al juntar las dos partes complementarias de la pieza, queden enfrentados constituyendo un medio de retención en la posición debida del elemento o eslabón siguiente.

73852



40 La forma, dimensiones y materiales podrán ser
variables y en general, cuanto sea accesorio y secundario
siempre que no altere cambie o modifique la esencialidad
del objeto que se describe.

45 Los términos en que queda redactada esta Memoria
son ciertos y fiel reflejo del objeto descrito, debiéndose
tomar con carácter amplio y nunca en forma limitativa.

NOTA

EL MODELO DE UTILIDAD, que se solicita recaerá so-
bre las particularidades características de las siguientes
reivindicaciones:

50 1ª.- Cadena flexible perfeccionada, caracterizada
porque cada uno de sus elementos está integrado por una so-
la pieza que comprende dos medios eslabones complementarios
unidos entre si por un ramal angular, disponiéndose planas
las superficies de reverso de dicha pieza a modo de lograr
55 el acoplamiento de las dos mitades cuando éstas se unen,
mediante una presión manual, girando sobre el vértice del ra-
mal angular referido.

60 2ª.- Cadena según la reivindicación primera caracte-
rizada porque la misma cara interna del propio ramal angular
presenta dos pitones que se enfrentan al unir ambas partes



complementarias, constituyendo un medio de retención con posibilidad de giro para el eslabón enlazado a continuación.

3ª.-"CADENA FLEXIBLE PERFECCIONADA"

Todo según queda expuesto en la precedente Memoria que consta de cuatro hojas foliadas y mecanografiadas por una sola cara y hoja de dibujos que a la misma se acompaña.

Madrid, 22 Mayo de 1.959

Por autorización de los interesados.-

FIG. 1

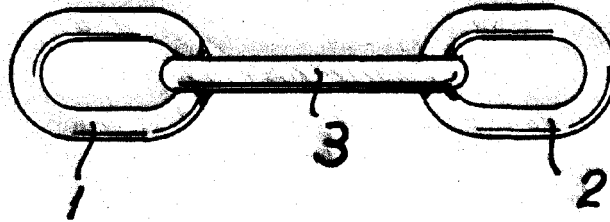


FIG. 2

73852

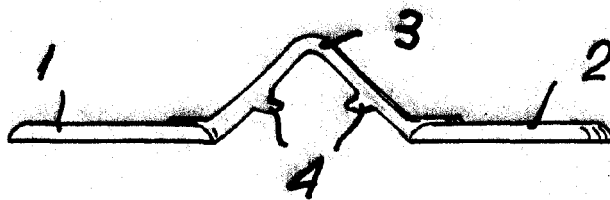
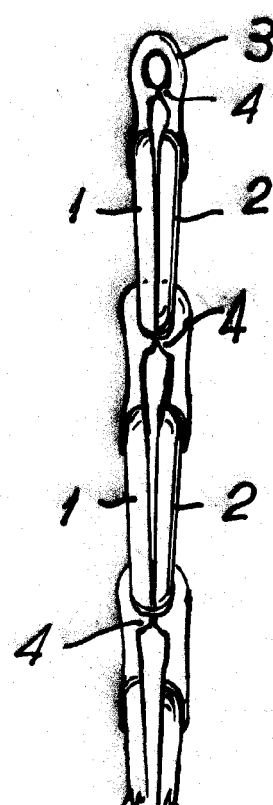
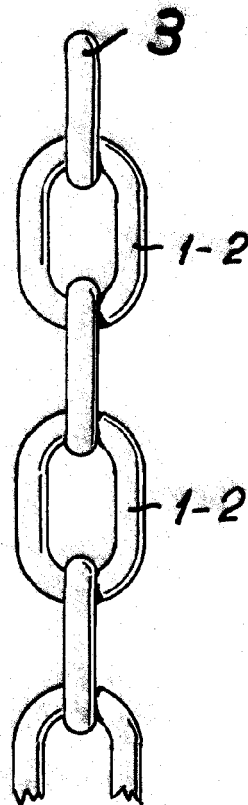


FIG. 3.

FIG. 4.



ESCALA VARIABLE

Madrid, 22 MAY. 1959

J. Barcos

8970