



73781

M O D E L O
D E
U T I L I D A D

a favor de Don JOSE AUDET PUNCERNAU, de nacionalidad española, residente en Barcelona, calle Pedro IV, 345, int., por "MECANISMO DE SUSPENSION FLOTANTE PARA ASIENTOS DE COCHES-SILLA PARA NIÑOS Y VEHICULOS LIGEROS ANALOGOS".

MEMORIA DESCRIPTIVA

La presente invención se refiere a un mecanismo de suspensión flotante para asientos de coches-silla, para niños y vehículos análogos, que se caracteriza por lo sencillo y sólido de su constitución así como por la seguridad de funcionamiento y lo cómodo y práctico que resulta.

El mecanismo indicado consiste esencialmente en un puente solidario del lateral del marco del respectivo asiento, cuyo puente queda introducido a través de una entalla prevista a tal efecto en un tubo, que queda soli-



73781

darizado, por el extremo opuesto, al bastidor fijo del coche o vehículo similar. El puente citado se apoya sobre un resorte contenido en el interior de aquel tubo, cuyo resorte queda retenido a su vez por su parte inferior por medio de un pasador apropiado.

5.

Para la mejor comprensión de cuanto se indica en la presente memoria descriptiva se acompaña un dibujo en el que, tan sólo a título de ejemplo, se representa un caso práctico de realización de un mecanismo de características iguales al del objeto de la invención.

10.

En dicho dibujo, la figura 1 muestra una vista en perspectiva; la figura 2 una vista en alzado parcialmente seccionado; y la figura 3 una vista en planta.

15.

El aludido mecanismo está constituido por un puente -1-, formado por un acodamiento apropiado de una varilla, cuyos extremos -2- disponen de elementos adecuados para su fijación, taladros en el caso particular que nos ocupa, cuyo puente -1- queda introducido en una entalla -3- practicada en uno de los extremos de un tubo -4-, de contorno y dimensiones convenientes, Dicho puente -1- se dispone transversalmente apoyado sobre un resorte -5-, alojado entre las ramas de la entalla -3-, que a su vez queda retenido por su extremidad inferior por medio de un pasador -6- dispuesto entre las citadas ramas de la entalla -3-.

20.

25.

Como se deduce de la descripción hecha y por la observación del dibujo la forma de montar el mecanismo de suspensión objeto de la invención es la siguiente:

73781



- se solidariza la extremidad del tubo -4-, la opuesta a la entalla -3-, al bastidor fijo del coche o vehículo análogo, representado en el caso que nos ocupa por la prolongación del tubo señalado por la línea de puntos
5. -7-, de modo que el fondo de la entalla -3- quede aproximadamente a la altura del borde lateral del marco -8- que sirve de soporte al asiento del coche, sobre cuyo borde se sujetan por medio de roblones -9- los extremos -2- del puente -1-.
10. En estas condiciones el asiento queda suspendido elásticamente por los puentes -1- que se apoyan en los resortes -5-, proporcionando al asiento un montaje flotante sumamente cómodo y práctico.
- Se comprende que serán independientes del objeto de la invención los materiales empleados en los diferentes elementos constitutivos del mecanismo, así como la forma y dimensiones, tanto absolutas como relativas, de los mismos, sistema adoptado para su montaje y, en general, todo cuanto no afecte a su esencialidad.
- 15.

- . -

N O T A

20. Se reivindica como objeto del presente modelo de utilidad:
1. Mecanismo de suspensión flotante para asientos de coches-silla para niños y vehículos ligeros análogos,

73781



que consiste esencialmente en un puente solidario del lateral respectivo del asiento, cuyo puente queda introducido en una entalla prevista al efecto en un tubo solidarizado por el extremo opuesto al bastidor fijo del coche o vehículo análogo, apoyándose aquél puente sobre un resorte contenido en el interior de aquel tubo y que, a su vez, queda retenido inferiormente por un pasador apropiado.

5. 2. Mecanismo de suspensión flotante para asientos de coches-silla para niños y vehículos ligeros análogos.

10. La presente memoria descriptiva consta de cuatro hojas foliadas, escritas a máquina por una sola cara.

Barcelona, a 6 de mayo de 1959.

José AUDET PUNCERNAU

p.a.



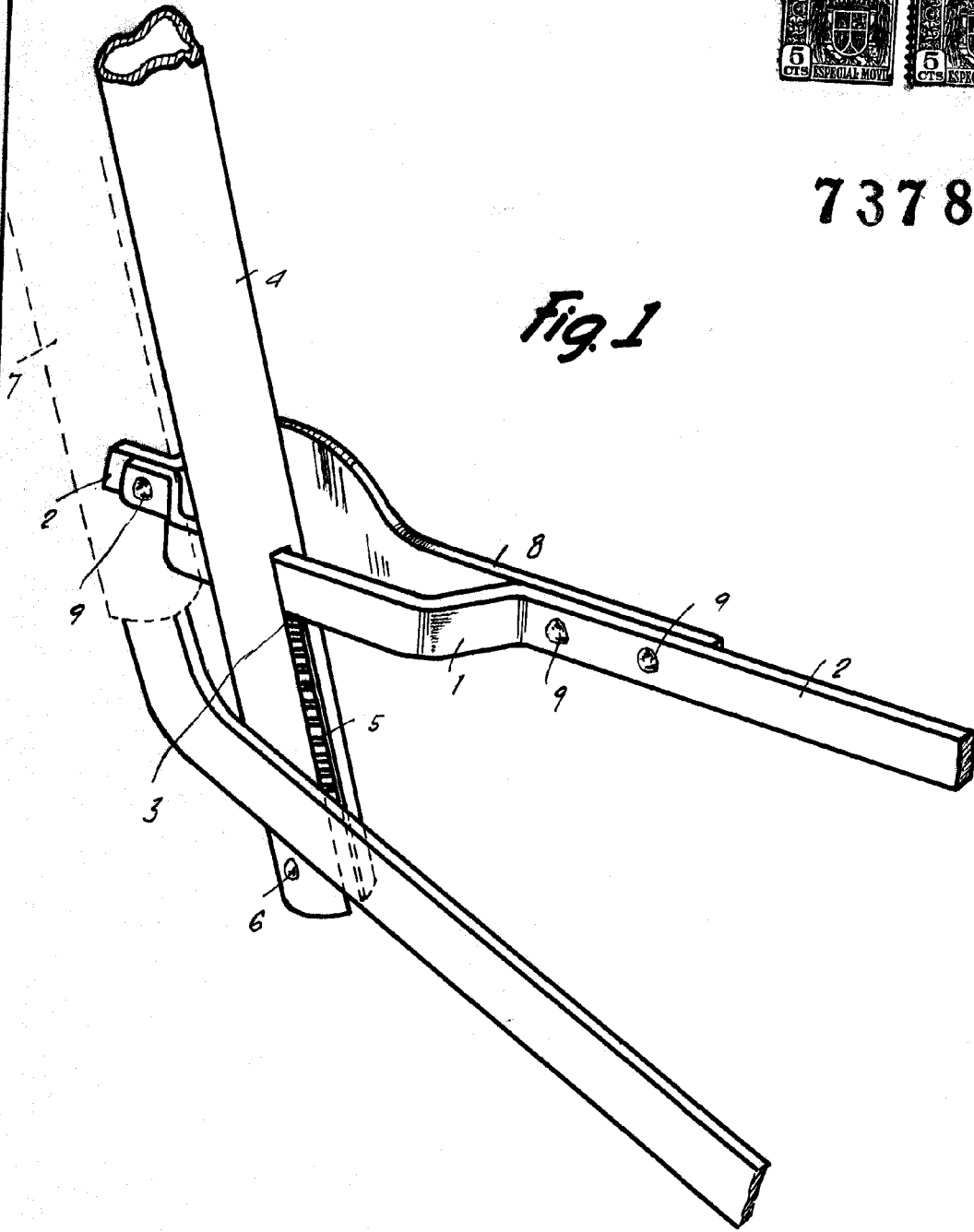
D. JOSE AUDET PUNCERNAU

Dos hojas
hoja n.º 1



73781

Fig. 1



5769


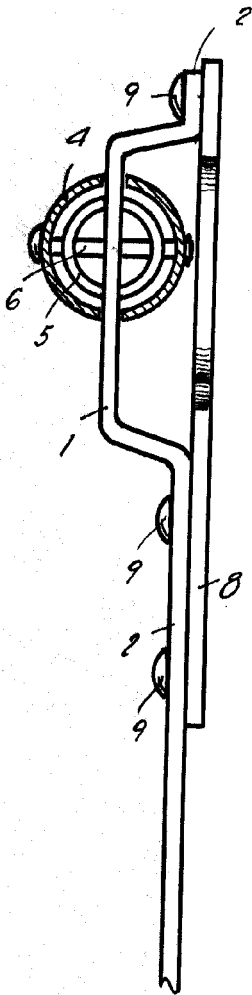
Barcelona, 6 Mayo 1959
Jose Audet Puncerrou
p.a.


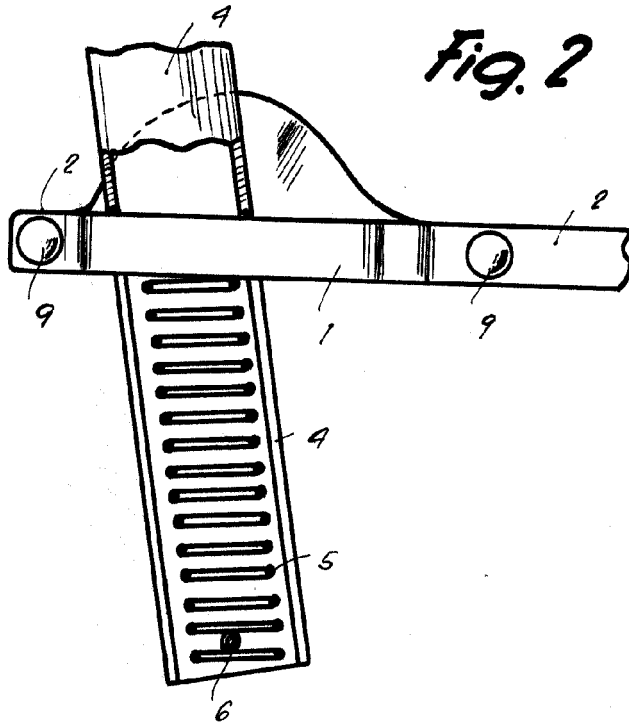


Fig. 3



73781

Fig. 2



Barcelona, 6 Mayo 1959
Jose Audet Puncerrau
p.a.

5769