

73754

73754



M O D E L O   D E   U T I L I D A D

por "UN ENVASE SELECCIONADOR", a favor de la firma LABORATORIOS  
VIÑAS, S.A., de nacionalidad española, residente en Barcelona,  
Torrente Vidalet, nº 33. - - - - -

\*\*\*\*\*

M E M O R I A   D E S C R I P T I V A

El presente modelo hace referencia a un envase selecciona-  
dor destinado, preferentemente, a productos de laboratorio, cu-  
ya particularidad más destacada es la de dar cabida, en forma  
diferenciada por separaciones colaterales, a elementos que pue-  
den ser tanto cilíndricos como en forma de tabletas.

Su característica esencial, radica en la capacidad que  
tiene el envase, de mantener en su interior los citados prodnc-  
tos en completa independencia e inmovilidad, con miras a su im-  
pecable conservación e integridad, al propio tiempo que la trans-  
parancia del material, con que está elaborado, permite la obser-  
vación y conocimiento de la cantidad y clase de su contenido;  
así como mejora la higienización del transporte y el embelleci-  
miento del aspecto general del envase.

En el orden mecánico, reúne la ventaja de poseer un método  
de cierre, a base de tapadera corrediza, que sin ser hermética  
alcanza la máxima garantía de permanencia en evitación del con-



73754

tratiempo de llegar a desperdigar las pastillas (caso de ser éste su contenido), por el bolsillo del usuario.

5 Su estructura puede ser analizada y descrita con la ayuda del gráfico adjunto, en el que se representa un ejemplo de realización del envase.

En su Fig. 1, se presenta la sección transversal del envase. En la Fig. 2, se esquematiza su corte medio longitudinal, visto en alzado. Y, en la Fig. 3, se dibuja en perspectiva.

10 Consta de un solo cuerpo -4-, cuyo tono general le dá, en cuanto a su forma, la alineación de varios espacios -5-, cilíndricos (seis concretamente en el ejemplo que se expone), que se agrupan vertical y paralelamente, conjuntándose mediante una tangencia muy acusada; tal como se aprecia en la planta de la Fig. 1.

15 Exteriormente las paredes laterales -6-, y su base o cara inferior cerrada, son lisas y pulimentadas. Teniendo su abertura o boca -7-, en la cara superior, donde presenta en sus dos bordes longitudinales, una pestaña saliente elevada -9-, que no alcanza a los extremos curvados, sino que se limita a los lados rectilíneos, sirviendo para contener y dar cauce a la tapa corredera -8-, ya que ésta aún siendo plana y lisa, tiene los cantos  
20 biselados, en cola de milano, y, por lo tanto, queda fielmente retenida bajo la inclinación opuesta que presenta la cara interior -10-, (Fig. 3) de las pestañas.

Así, el movimiento de la tapa dentro de tal carrilera, es  
25 libre en los dos sentidos, incluso hasta su salida total; teniendo en la cara superior y cerca de los dos extremos, dos muescas rebajadas -11-, destinadas a recibir la uña del usuario como elemento contundente, para la extracción de dicho extremo de la tapa

De manera que, en la Fig. 3, puede observarse por la posición que ocupa la tapa, que ésta, puede salir por cualquiera de los do  
30



73754

extremos.

Con arreglo a las características descritas, el envase será llevado a la práctica, con cantidades diversas de compartimentos, y en gran variedad de tamaños, coloridos y calidades de material, sin que de ellos se deriven alteraciones para la esencialidad del Modelo.

- N O T A -

Se reivindica como objeto del Modelo:

1º.- Un envase seleccionador, caracterizado por estar constituido por un cuerpo de base cerrada, que comprende una sucesión alineada de varios espacios cilíndricos, tubulares, tangentes todos entre sí, de modo que, aún teniendo su zona media en comunicación correlativa, no dá lugar a que los objetos cilíndricos y las unidades fragmentarias circulares, puedan pasar de un compartimento al otro.

2º.- Un envase seleccionador, caracterizado porque la base superior abierta, del cuerpo caja, se cierra mediante una tapa plana y lisa, que es corredera en los dos sentidos dentro del espacio y guía que le brindan dos pestañas prominentes y laterales, cuyas caras internas, se cierran inclinadamente para alojar y contener a los bordes biselados en cola de milano que presenta la citada tapa.

3º.- Un envase seleccionador, caracterizado porque la tapadera de la reivindicación anterior, posee en la cara superior y en sus dos extremos, unas muescas profundas, adecuadas para hacer fuerza en ellas, al imprimir a la tapa el movimiento de salida.

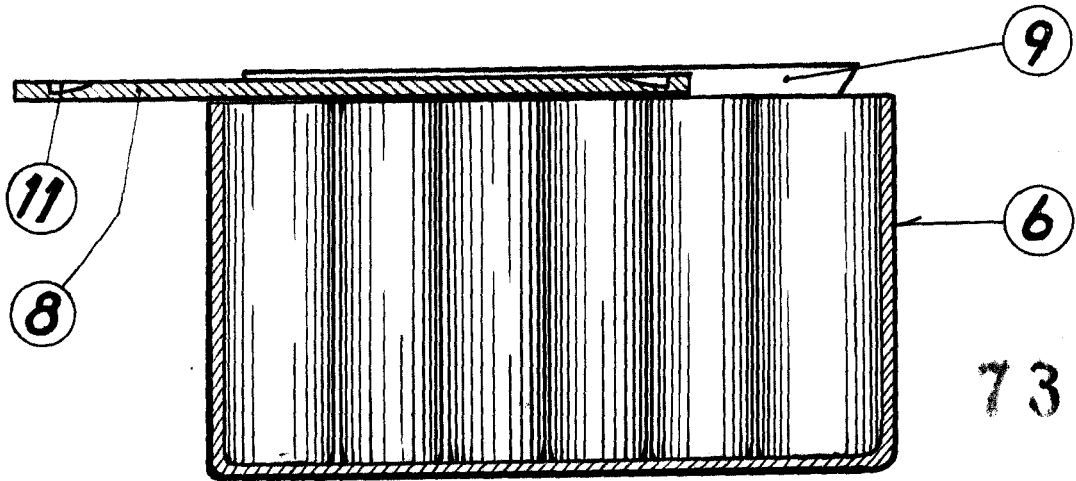
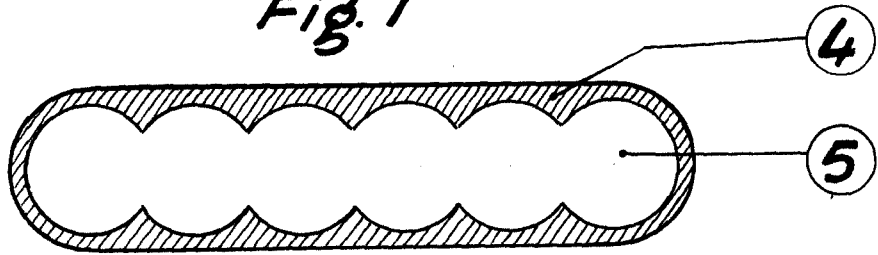
4º.- UN ENVASE SELECCIONADOR.

Madrid, 14 de Mayo de 1959.

FERNANDO PERAIRE

P.P.

Fig. 1



73754

Fig. 2

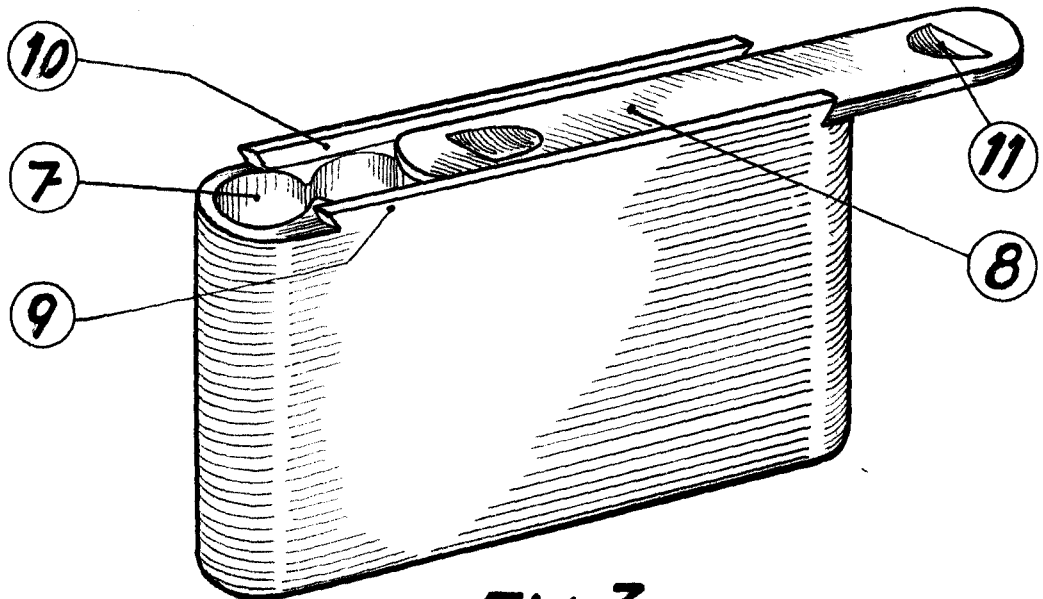


Fig. 3

R.A. Fernando Peraire

Escala variable.