

73747



73747

MEMORIA DESCRIPTIVA

que se acompaña a
la solicitud de
un MODELO de UTILIDAD por VEINTE AÑOS en ESPAÑA
a favor de
DON DIEGO FERNANDEZ DE LOS REYES, residente en
Murcia, calle Aurora, 4,
p o r
"NUEVO CARRETE DE PESCA".



73747

La invención a que se refiere la presente memoria, constituye una novedad industrial, con características y ventajas que la hacen merecedora del privilegio de explotación exclusiva que por ella se solicita, de acuerdo con las prescripciones del Estatuto vigente de la Propiedad Industrial, de 26 de julio de 1929, texto refundido, publicado en 30 de abril de 1930.

El objeto por el cual se solicita el presente privilegio de Modelo de Utilidad, se refiere a un nuevo carrete para pesca de los que habitualmente se emplean para enrollar el hilo del que pende el anzuelo.

Con objeto de aclarar gráficamente la idea que se desea patentar, se acompaña un dibujo en el que en diferentes figuras se han representado distintas vistas y piezas del carrete, a fin de dar una idea lo más exacta posible, tanto de la constitución como del funcionamiento del dispositivo que vamos a describir.

La fig. 1ª muestra una vista del carrete, mostrando los dos pivotes A que sirven de mandos de accionamiento. La pletina de soporte B es la que se ajusta a la empuñadura de la caña. La anilla C tiene como misión dar paso al hilo que se va enrollando en el carrete.

El tornillo D sujeta el cuerpo del carrete propiamente dicho E y la tapadera que cierra el lado opuesto.

El citado cuerpo del carrete es de una sola pieza, y como queda indicado, está cerrado el lado opuesto por una tapa.

El hecho de ser el cuerpo del carrete de una sola pieza, impide totalmente todo posible temor de que el hilo pueda atascarse al enrollarse por lugar indebido.

La fig. 2ª es una vista lateral del carrete en el que pue-



73747

den apreciarse desde un ángulo distinto los diversos elementos mencionados anteriormente.

5 La fig. 3ª muestra una vista del carrete por la cara opuesta de la fig. 1ª, permitiendo ver lo que anteriormente hemos llamado tapa, que aparece en esta figura señalada con la letra F.

La fig. 4ª es una vista en perspectiva del carrete en el que aparecen la mayor parte de las piezas a que se ha hecho referencia con anterioridad.

10 La fig. 5ª es una vista por el lado interno de la tapa F. Puede verse que esta tapa está provista de una uñeta G que cuando está en la posición que marca el dibujo no produce consecuencia alguna, pero cuando el pivote H (fig. 3ª) desciende, la uñeta también baja forzando la resistencia del muelle circular I y entonces la punta de dicha uñeta tropieza ligeramente con los extremos de la rueda dentada J (fig. 6ª), produciendo un "cric" de aviso al pescador.

20 De la descripción de los dibujos que antecede, se deduce con toda claridad tanto la constitución como el funcionamiento de este sencillo carrete que precisamente por la sencillez citada y por la eficacia con que cumple la misión que le está encomendada, ha de tener una gran aceptación en el mercado. Por ello, su creador desea obtener un privilegio de explotación exclusiva que evite fáciles imitaciones.

25 Hecha la descripción que antecede, hemos de añadir que los detalles de realización de la idea expuesta, pueden variar, sin que por ello cambie la esencia de la invención, que es la que se describe en los párrafos que anteceden y la que se reivindica en la siguiente



NOTA

73747

En resumen: El Modelo de Utilidad que se solicita, recaerá sobre las reivindicaciones que siguen/

5 1) Nuevo carrete de pesca, caracterizado porque está constituido esencialmente por una pieza debidamente conformada para formar el cuerpo del carrete propiamente dicho, cubriéndose se la cara abierta por una tapa en cuyo interior se ha dispuesto una uñeta accionable desde el exterior que según esté en posición elevada o descendida no produce efecto o constituye un "cric" de aviso al pescador estando provisto el carrete de una anilla que dá paso al hilo que se enrolla en el carrete.

10 2) Se reivindica, por último, como objeto sobre el que ha de recaer el Modelo de Utilidad que se solicita: "NUEVO CARRETE DE PESCA".

15 Todo conforme queda descrito en la presente memoria, que consta de cuatro páginas escritas a máquina y dibujos adjuntos.

Madrid, 19 mayo 1959

ALFONSO UNGRIA

pp.

20

73747

Fig. 1a


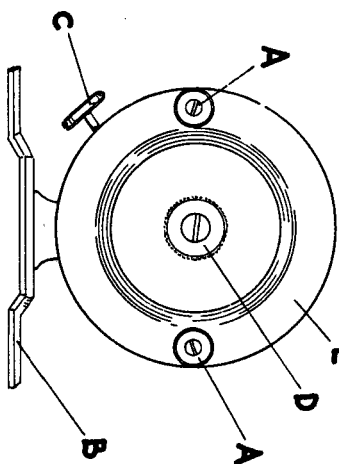


Fig. 2a

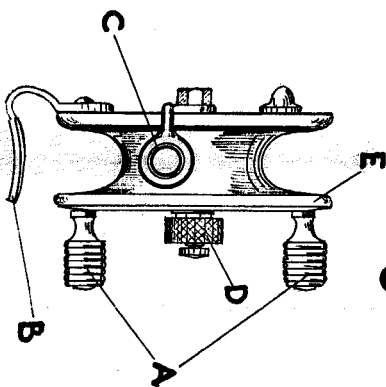
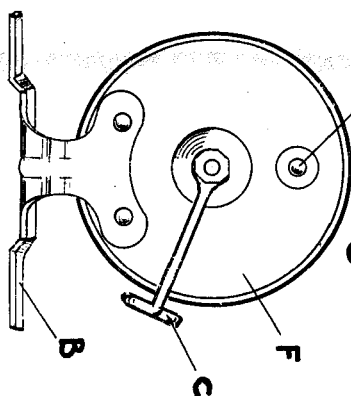


Fig. 3a



73747



Fig. 4a

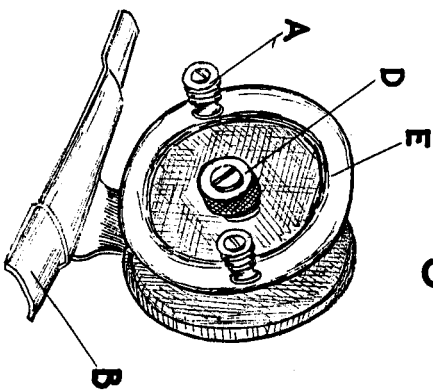


Fig. 5a

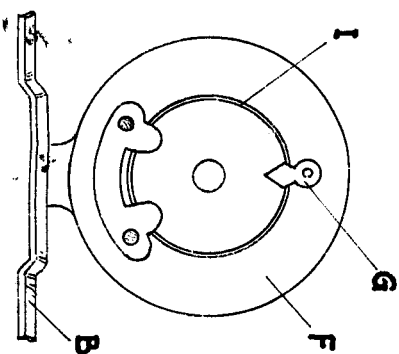
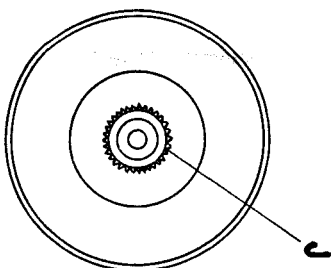


Fig. 6a



ESCALA VARIANTE
Madrid, 19 mayo 1959
P. ROSO OCHOA