



10 es infimo, por lo que se puede manejar con relativa faci-
lidad en su transporte, especialmente si este se hace por
medio de algún vehículo, ya coche, moto, etc. Está pues,
especialmente destinada para su transporte en un móvil mo-
torizado, en donde es de importante utilidad, desaparecien-
15 do entonces el problema de acampar en cualquier lugar, lo
que origina una despreocupación de importancia. En nues-
tros días se va desarrollando a una velocidad vertiginosa
el por todos conocido Camping. Generalmente los practican-
tes de esta modalidad, van motorizados, y es obvio objetar
20 la importancia que ofrece esta mesa plegable para campo.

Otra de las importantes ventajas que reúne esta
mesa plegable, es su solidez una vez montada, pues aparte
de adoptar una fuerte rigidez, podemos sobrecargarla, ya
que sus cuatro puntos de apoyo formados por tubos o barras
25 potentes lo permite.

Esta mesa una vez desplegada, adquiere forma cua-
drada, por lo que su manejo es sumamente fácil y una vez
plegada, sus cuatro pilares se reúnen formando haz, lo -
que origina un pequeño volumen para el transporte.

30 Como anteriormente se ha detallado, estos pilares
son tubos o barras de cualquier material, sea metálico, de
plástico o madera y los tirantes de unión entre los mismos
están formados por pletinas de hierro u otro material re-
lativamente delgadas, pero con la suficiente fuerza para
35 hacer consistente esta mesa plegable. Estos elementos son
los que originan debido a su poco peso, la suma facilidad
en el transporte.

Nuestra mesa consiste esencialmente en un bastidor
formado por cuatro tubos o barras de cualquier material,



40 sobre los que se deslizan cuatro abrazaderas, unidas a los
tirantes por remaches u otros medios y otras cuatro abraza
45 deras fijas a los tubos o barras por un tornillo, para -
que de esta forma, si hubiese necesidad, pueda desmontar-
se totalmente con facilidad. En la parte superior lleva
alojado sobre los tubos o barras, dos travesaños parale-
50 los, embutidos sobre los pilares, limitando por lo tanto
la abertura de la mesa y dándole la correspondiente rigi-
dez. Sobre estas traviesas, va apoyada una persiana, colo-
cada transversalmente, de modo que cada varilla de la mis-
ma, tenga un punto de apoyo en cada travesaño, formando
una superficie plana. Para su debida sujeción, la persia-
na dispone de unos tirantes tensores o ganchos que se unen
a las pletinas cruzadas en tijera. El empleo de la persia-
na, comprende dos puntos importantes: primero su origina-
55 lidad y segundo el poderlar adaptar al tamaño de la mesa
una vez plegada, arrollandola.

Lo descrito anteriormente es en términos genera-
les, el conjunto de elementos que comprende esta mesa ple-
gable, pero para su mejor comprensión se acompaña una lá-
60 mina de dibujos con la observación de que, por tratarse de
un ejemplo aclaratorio, deberán interpretarse con amplio
criterio y sin caracter limitativo alguno. En estos dibu-
jos la figura 1 comprende una perspectiva del conjunto de
la mesa; la figura 2 una planta del armazón o bastidor de
65 la misma, desprovista de la persiana y la figura 3, el ar-
mazón a medio plegar.

A continuación se reseñan todos los elementos de
las figuras como sigue:

La mesa en si consta de una persiana -1- colocada



70 transversalmente en su parte superior, sobre la que se
pueden dejar los objetos, descansando esta en los travesa
ños -2- de madera, metal u otra materia, que limitan el
recorrido de apertura y cierre dándole al mismo tiempo -
75 fuerza a la mesa. Dispuestos alrededor de cuatro pilares
-3-, formados por un tubo de hierro o de plástico, o por
listones o barras de madera, y deslizando sobre los mis
mos, existen cuatro abrazaderas, móviles y otras cuatro
fijas -5- que van unidas a los tirantes -7- por mediación
de remaches -9-, o por otro medio.

80 Para mantener estable y tensa la persiana, dispo
nemos de cuatro tirantes -6- de alambre, de acero con va
rias espiras y un gancho en su extremo que actúan como re
sorte y mantienen en tensión la citada persiana, o bien
por cadenillas y gancho, estando estas fijadas en la misma
85 y uniéndolos cuando se desee a los salientes que llevan
soldados las abrazaderas móviles. Las cuatro abrazaderas
superiores, se fijan por tornillos de cabeza avellanada
con tuerca -4-. La unión central de los tirantes, dos a
dos, se hace también por mediación de un remache -8-, con
90 arandela intermedia, para evitar el rozamiento que pudie
ra existir sobre estos.

Con la descripción que precede, creemos suficien
temente descrita la constitución y el funcionamiento de
la mesa plegable para campo y playa, restando tan sólo con
95 signar la posibilidad de que puedan ser variables los ma
teriales, formas y dimensiones de los mismos, referentes
a cualquier detalle de tipo constructivo siempre que con
ello no se altere la esencialidad de su objeto, puesta de
manifiesto con la siguiente



73714

- 5 -

NOTA

73714

100

Los puntos nuevos y de propia invención que se presentan para su reivindicación en este Modelo de Utilidad, son:

105

1º.- Mesa plegable para campo y playa, que se caracteriza por constar de cuatro pilares sobre los que se deslizan cuatro abrazaderas a modo de cojinetes, unidos a los tirantes, estando estos unidos en el centro por un remache, sobre el cual giran, permitiendo de este modo plegar y desplegar la mesa con facilidad, llevando en la parte superior de los pilares, cuatro abrazaderas iguales a las anteriormente citadas, pero fijas.

110

2º.- Mesa plegable para campo y playa, que se caracteriza por constar de dos travesaños con dos taladros ciegos cada uno, sobre los que se alojan los pilares, limitando la abertura de la mesa y fortaleciéndola, quedando de esta forma todo un cuerpo.

115

3º.- Mesa plegable para campo y playa, caracterizada porque su tablero está constituido por una persiana con medios tensores para sujetarla una vez colocada sobre los travesaños de la precedente reivindicación. Y

120

4º.- "MESA PLEGABLE PARA CAMPO Y PLAYA", de conformidad en un todo en lo esencial y fines industriales a lo descrito en la precedente Memoria Descriptiva y gráficamente representado en los adjuntos planos para su mejor comprensión.

125

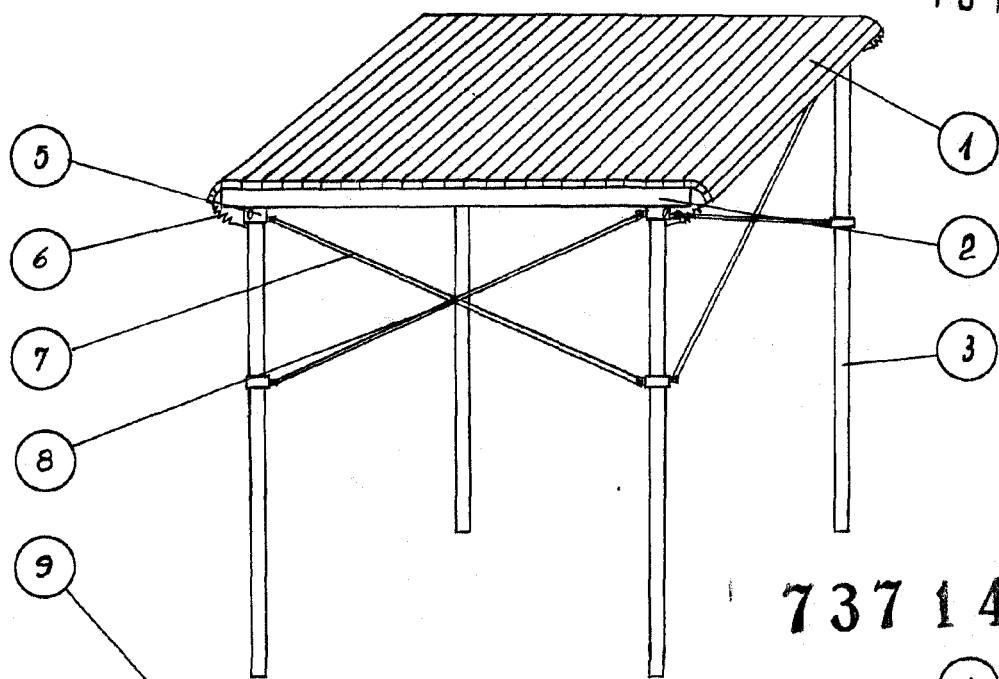
Esta Memoria consta de CINCO hojas escritas o mecanografiadas por una sola cara a doble espacio en 125 líneas.

Valencia, 4 de Mayo de 1,959
Por autorización de los interesados

JOSE LOPEZ
P. P.

73714

18



73714

fig. 1

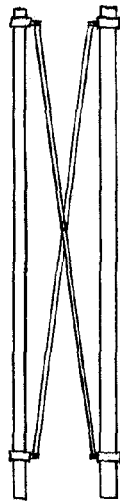


fig. 3




fig. 2

Escala variable

Valencia Abril 1959

P.A.
JOSE LOPEZ