



73600

MODELO DE UTILIDAD  
POR VEINTE AÑOS  
EN ESPAÑA

solicitado a favor de D. Narciso López Climent, de nacionalidad española, domiciliado en Valencia, Calle del Pintor Pinazo, nº 13,

p o r

"PORTAEMBLEMAS Y DISTINTIVOS PERFECCIONADO PARA HOMBREERAS"

=====

MEMORIA DESCRIPTIVA  
=====

El Modelo de Utilidad de que vamos a tratar en la presente memoria descriptiva y en los dibujos complementarios anexos, se refiere a un original y práctico portaemblemas y distintivos acoplables a las hombreras de los uniformes del personal militar o civil.

5

La hombrera de los uniformes aparte de su función sujetadora de los correaes, se emplea con preferencia para colocar en ella las insignias del empleo o gra-



10 do del personal jerárquico, sea militar o civil, y tam-  
bién para llevar en ella el emblema del cuerpo. Los emble-  
mas, insignias y galones colocados en estos lugares son  
de múltiples clases y materiales, pero todos ellos adole-  
cen de la irregularidad en cuanto a coloridos y tonos,  
especialmente los bordados que son la mayoría.

15 El nuevo portaemblemas y distintivos objeto de  
la invención resuelve de modo satisfactorio la dificultad  
indicada, puesto que con su empleo puede conseguirse una  
absoluta uniformidad en los emblemas, distintivos y galo-  
nes, y otras ventajas de sumo interés que hacen intere-  
sante su adopción.

20 Una de las propiedades de este nuevo y sencillo  
dispositivo consiste en la facilidad con que puede montar-  
se y desmontarse en la hombrera y en el hecho de que prác-  
ticamente es independiente de la hombrera, permitiendo  
25 su fabricación por separado del uniforme, para su adapta-  
ción a este por el propio usuario, sin precisar de cosi-  
dos ni otras operaciones de sastrería.

Otra ventaja de este objeto es lo indeleble de  
30 los colores y la gran duración del portaemblemas y distin-  
tivos, así como la mejora de su visibilidad, al poder -  
realizarse en colores vivos y brillantes y sobre fondos  
de gran contraste, siendo a la vez lavable.

35 Por todas las citadas propiedades es por lo que  
su creador se cree con derecho a que se le otorgue el pri-  
vilegio de exclusiva fabricación, venta y explotación en  
España que implica el registro del presente Modelo de -  
Utilidad.

El nuevo portaemblemas y distintivos a que nos



40 estamos refiriendo consiste en esencia en una pieza tubu  
lar de plástico que se aplasta para constituir una cinta  
o faja. Sobre esta pieza tubular, que conviene sea de un  
color de fondo apropiado para que destaquen y contrasten  
las insignias o emblemas, se colocan adheridas una o va-  
45 rias cintas también de plástico que pueden constituir ya  
los galones distintivos, con los colores apropiados, o  
bien una lámina de fondo para la superposición de aque-  
llos galones, o en su caso, de las figuras recortadas en  
láminas de plástico, que también en los apropiados colo-  
res representen los emblemas de una determinada arma, cuer-  
50 po, especialidad, profesión, etc.

Una vez constituido este objeto del modo indica-  
do, la hombrera del uniforme puede pasarse a través de  
la pieza tubular, para que quede prendida a la hombrera,  
con sus emblemas, insignias o galones bien visibles.

55 Para mayor facilidad en la comprensión de las ca-  
racterísticas generales descritas, se acompaña una lám-  
ina de dibujos con la representación de un caso de reali-  
zación práctica de uno de estos dispositivos, el cual con-  
viene interpretar ampliamente y sin caracter restrictivo  
60 alguno, dada su condición de mero ejemplo.

En los mencionados dibujos, sus diferentes figu-  
ras representan como sigue:

Fig. 1 - vista en perspectiva del portaemblemas  
y distintivos.

65 Fig. 2 - sección transversal por A-B de la fig.1.

Fig. 3 - sección longitudinal por C-D de la fig.1.

Fig. 4 - perspectiva del dispositivo aplicado a  
una hombrera.



70 En los mencionados dibujos, las partes componen-  
tes del dispositivo se señalan como sigue: -1- es el tu-  
bo de plástico que, como se aprecia en los dibujos, está  
aplastado; con -2- se señala la lámina que, según el ejem-  
75 plo, puede ser de un color que, contrastando con el co-  
lor del tubo -1-, sirva de fondo para constituir franjas  
de colores que se repitan en un galón o distintivo. Con  
-3- se señalan otras dos cintas de plástico dispuestas,  
como la anterior -2-, alrededor de todo el tubo -1-, o si  
se prefiere, solo en una de las dos caras con que se con-  
80 forma al aplastarse. Por último, con -4- se indica una  
figura cualquiera, bien sea un disco, estrella o la si-  
lueña de un distintivo o emblema cualquiera, compuesto -  
por otra lámina de plástico soldada o pegada al tubo de  
plástico -1-.

85 Respecto a la colocación de este portaemblemas y  
distintivos, la figura 4 es bastante expresiva, viendose  
en ella la hombrera -5- que se introduce en el tubo -1-  
de plástico, de modo que después de abrochar el extremo  
de la hombrera, queda el portaemblemas y distintivos su-  
90 jeto al uniforme, que es lo que se trata de conseguir y  
con los galones, insignias y emblemas dispuestos en el  
mencionado tubo, perfectamente visibles.

95 Como podrá deducirse de lo expuesto, este dispo-  
sitivo, no obstante su sencillez, puede reportar impor-  
tantes beneficios al ejército, marina, fuerzas del aire y  
a cualquier otro cuerpo armado estatal, así como a las  
entidades oficiales o privadas de todas clases, como medio  
práctico de destacar las insignias y emblemas, y para con-  
seguir una absoluta uniformidad en estos elementos. A -



100

causa de esto se comprenderá que sus formas, tamaños, colores, capas superpuestas y motivos distintivos que pueden contener, son variables e infinitos.

N O T A  
=====

105

Los puntos nuevos y de propia invención que se presentan para su reivindicación en este Modelo de Utilidad, son:

110

1º.- Portaemblemas y distintivos perfeccionado, para hombreras, caracterizado por estar compuesto por una pieza tubular, dispuesta aplastada, que en su superficie externa lleva superpuestas y fijadas por cualquier medio varias láminas, con los colores, anchuras y figuras que cada emblema y distintivo requiera, cuyo conjunto permite montarse y desmontarse rápidamente y a voluntad, introduciendo la hombrera del uniforme dentro de la pieza tubular citada, constituyendo con ella una especie de funda de la hombrera, cuya funda es el soporte de los emblemas y distintivos. Y

115

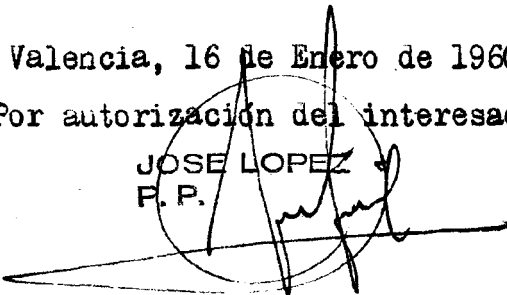
120

2º.- "PORTAEMBLEMAS Y DISTINTIVOS PERFECCIONADO PARA HOMBREAS", de conformidad en un todo en lo esencial y fines industriales a lo descrito en la precedente Memoria Descriptiva y gráficamente representado en los adjuntos planos para su mejor comprensión.

Esta Memoria consta de CINCO hojas escritas o mecanografiadas por una sola cara a doble espacio en 121 líneas.

Valencia, 16 de Enero de 1960  
Por autorización del interesado

JOSE LOPEZ  
P. P.





12

73600

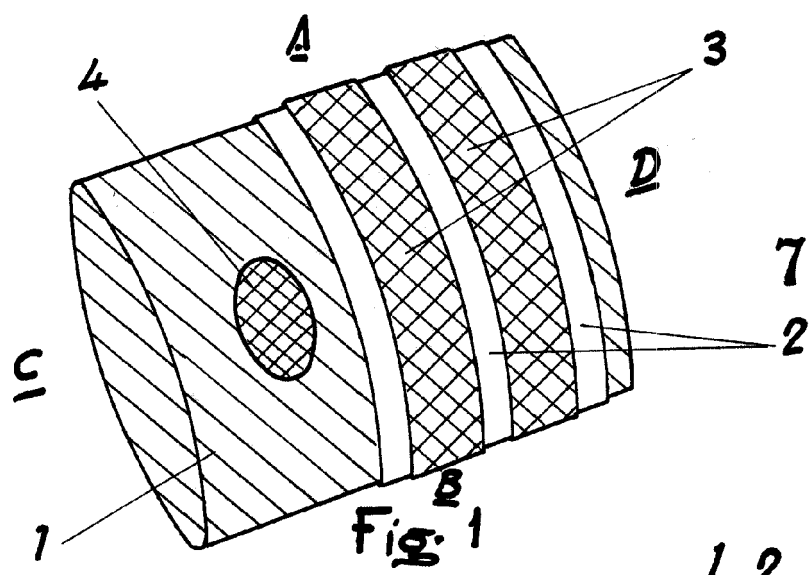
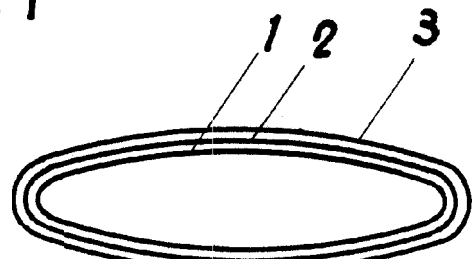


Fig. 1



Sección A-B

Fig. 2

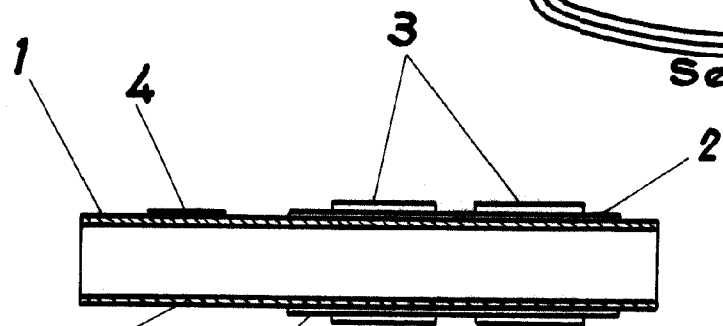


Fig. 3

Sección C-D

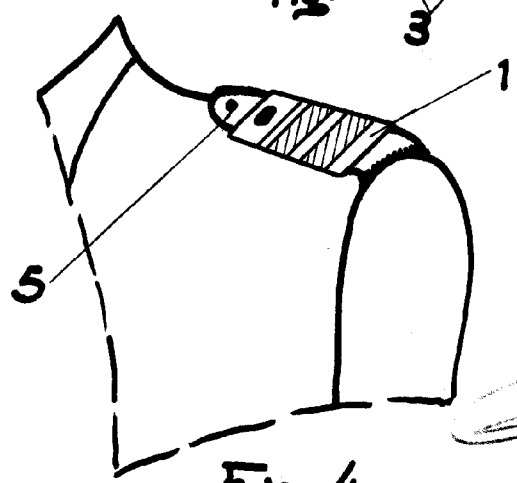


Fig. 4

Escala variable  
Valencia Mayo 1959.