

73482



1 73482

MODELO DE UTILIDAD

por veinte años,
para todo el territorio español, sus colonias y protectorado, por "NUEVO SUJETADOR PARA EMBELLECEDORES", cuyo privilegio se solicita a favor de Don VICENTE BERTOLIN ESCRIG, de nacionalidad española, residente en Barcelona, calle de Córcega, 589, 1^ª-2^ª.

MEMORIA DESCRIPTIVA

El nuevo sujetador para embellecedores, que constituye el objeto del actual Modelo de Utilidad, servirá para sujetar tiras de perfil adecuado en las rejillas de neveras o análogos, siendo su montaje sumamente sencillo y rápido pudiendo, asimismo, desmontarse con suma facilidad y permitiendo retirar los embellecedores para su lavado o sustitución.

5

Como se desprende de lo dicho, la característica principal del presente Modelo y que constituye la ventaja que la distingue de los que se usan en

10

73482



la actualidad es la gran facilidad de colocación, ya que, actualmente, los embellecedores forman un sólo cuerpo con las rejillas a que están aplicadas o bien, si son recambiables, su remoción se efectúa con dificultad.

5

El Modelo que se preconiza consta de una plancha metálica rectangular, cuyos bordes se encuentran doblados, dos a dos, en sentidos opuestos; los correspondientes a los lados mayores están doblados en ángulo obtuso en toda su longitud, llevando unos cortes de un tercio de su longitud total a partir de sus extremos y practicados en la dobléz de los bordes respectivos, mientras que los bordes correspondientes a los lados menores, interrumpidos por los cortes citados, doblados en sentido opuesto a los anteriores, lo están formando ángulo recto con la plancha y, posteriormente, se curvan hacia el exterior, figurando, además, dos taladros cuadrados situados en el centro de las zonas contíguas a las dobleces correspondientes a los lados mayores de la plancha, dispuestos de forma que, entre la dobléz curvada de los lados menores y la prolongación de los bordes doblados de los lados mayores, se disponen las barras de las rejillas cuyos bordes se pretende decorar, sujetándose el embellecedor, de perfil adecuado, con al menos uno de los bordes doblados correspondientes a los lados mayores.

10

15

20

25

Se comprende que, tanto el remover el sujetador

73482.F⁵



como el embellecedor, se efectúa con suma facilidad, ya que en una rejilla normal será suficiente poner un corto número de sujetadores para asegurar la estabilidad completa del embellecedor.

5

Para facilitar la comprensión del presente Modelo, se adjunta, a título ilustrativo y sin carácter restrictivo alguno, unos dibujos en los que se representa una de las formas de fabricación que puede adoptar el presente sujetador, sin que, como es natural, las citadas figuras y la descripción que se hace a continuación, tengan carácter limitativo, ya que tan sólo se dan por vía de ejemplo y con carácter enunciativo.

10

La figura primera representa una planta de la pieza, de la cual las dos figuras siguientes, la 2 y la 3, son sendos cortes por las líneas 2 - 2 y 3 - 3 de la figura anterior.

15

Las figuras 4 y 5 son dos vistas en perspectiva del sujetador montado ya en una rejilla que, además, lleva en la figura 5, el embellecedor.

20

Conforme se deja dicho, el nuevo sujetador para embellecedores que constituye el objeto del presente Modelo de Utilidad, consta de una plancha metálica rectangular 1, cuyos bordes se encuentran doblados dos a dos en sentidos opuestos; los correspondientes a los lados mayores, 2 y 3, doblados en ángulo obtuso en toda su longitud, llevando unos cortes 2₁ y 2₂, 3₁ y 3₂, de un tercio de su longitud total a partir de sus extremos y,

25

734872



como puede verse en la figura 1, practicados en la
doblez de los bordes correspondientes.

5 Los bordes de los lados menores, 4 y 5, interrumpidos por los cortes 2_1 , 3_1 y 2_2 , 3_2 , respectivamente, están doblados en sentido opuesto a los anteriores formando ángulo recto con la plancha 1 y, curvándose posteriormente, hacia el exterior, tal como muestra claramente la figura 2.

10 En el centro de los lados 2 y 3 se encuentran dos taladros cuadrados 6 y 7 con dos pequeños planos levantados 6_1 y 7_1 .

15 Para su montaje se disponen de forma que dos barras contiguas de la rejilla a decorar 8 y 9 se sitúan, la primera entre la dobléz curvada 4 y los extremos de los bordes 2 y 3, mientras la segunda, 9, se aloja entre la dobléz 5 y los extremos opuestos de los bordes 2 y 3, tal como muestran las figuras 2 y 4. El embellecedor se sitúa con un ángulo sujeto por el borde 2, mientras que el borde opuesto del embellecedor se fija en la barra transversal 20 del marco de la rejilla, tal como puede verse en la figura 5. En otra realización, práctica el embellecedor, de perfil diferente, podrá sujetarse 25 entre los bordes 2 y 3 del sujetador, por ejemplo, en el caso en que el borde de la rejilla hubiera cualquier impedimento, o en casos parecidos.

Suficientemente descrito el Modelo, se hace constatar que el mismo es susceptible de cualesquiera modificaciones de detalle o ejecución que se estimen necesarias, siempre que ello no signifique altera-

734825



ción de la esencialidad de dicho Modelo, a cuyo fin se declaran de novedad en España, las siguientes reivindicaciones que constituyen la

NOTA REIVINDICATORIA

5 se caracteriza por constar de una plancha metálica rectangular, cuyo bordes se encuentran doblados, dos a dos, en sentidos opuestos; los correspondientes a los lados mayores están doblados en ángulo obtuso en toda su longitud, llevando unos cortes de un tercio de su longitud total a partir de sus extremos y
10 practicados en la dobléz de los bordes respectivos, mientras que los bordes correspondientes a los lados menores, interrumpidos por los cortes citados, doblados en sentido opuesto a los anteriores, lo están
15 formando ángulo recto con la plancha y, posteriormente, se curvan hacia el exterior, figurando, además, dos taladros cuadrados situados en el centro de las zonas contiguas a las dobleces correspondientes a los lados mayores de la plancha, dispuestos de forma
20 que, entre la dobléz curvada de los lados menores y la prolongación de los bordes doblados de los lados mayores, se disponen las barras de las rejillas cuyos bordes se pretende decorar, sujetándose el embellecedor, de perfil adecuado, con al menos uno de los bordes
25 doblados correspondientes a los lados mayores.

2ª - NUEVO SUJETADOR PARA EMBELLECEDORES.

Todo tal y conforme queda descrito y reivindicado en la Memoria descriptiva que antecede y que consta



73482

de seis hojas escritas a máquina por una sola de sus
caras y un plano que la ilustra.

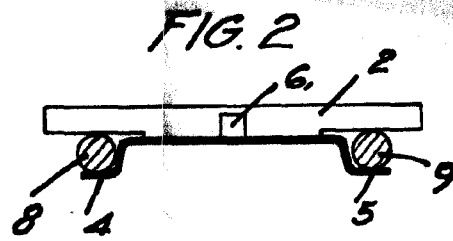
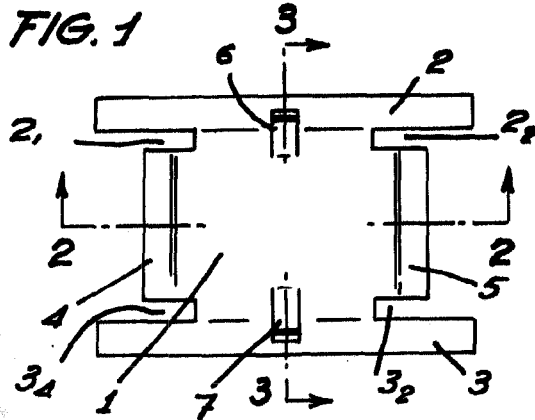
MADRID, - 5 MAY. 1959

VICENTE BERTOLIN ESCRIB

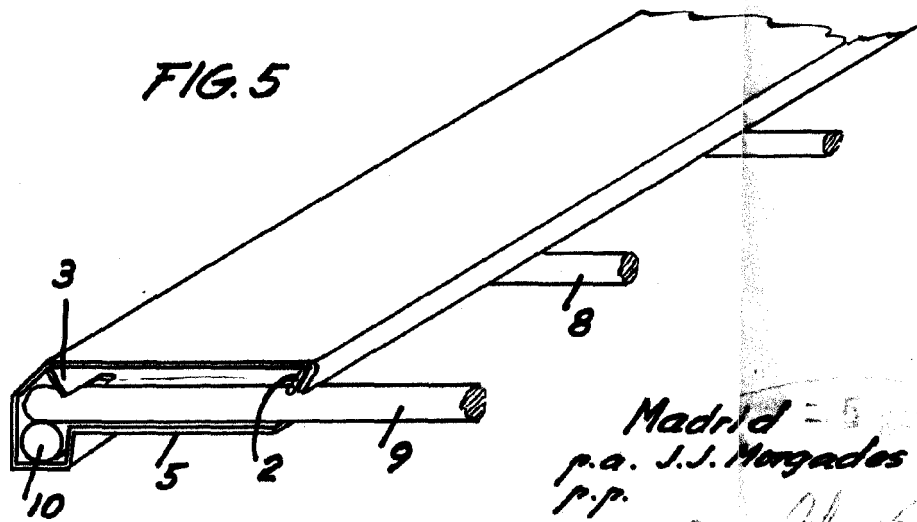
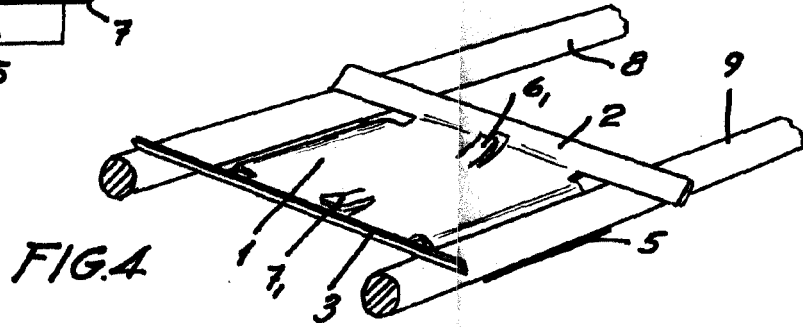
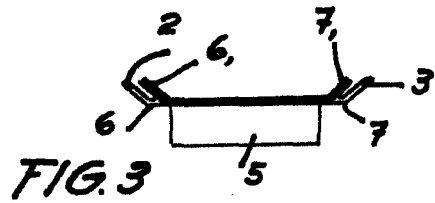
P. A.

A handwritten signature in cursive script, appearing to read "Vicente Bertolin".

Firmado: J. J. MORGADOS Y GRANER



73482



Madrid - 5
 p.a. J.J. Margades Grauer
 p.p.

J.J. Margades Grauer

Escala variable