



29 ABR

73459

Dn. Francisco Feu Iñigo, de nacionalidad española, domiciliado en Barcelona, calle Roger, 5 y 7, solicita registrar un Modelo de Utilidad, por 20 años, para España y sus Colonias, que se refiere a: "TIRADOR PARA CURSORES DE CIERRES DE CREMALLERA".-

5 El objeto de la presente solicitud de Modelo de Utilidad lo constituye un tirador para cursores de cierres de cremallera, que viene a sustituir la tira de piel u otro material, que hasta ahora une al cursor para facilitar su accionamiento, caracterizándose este nuevo tirador, por ser mucho más efectivo y sólido, ya que está constituido por un terminal preferentemente metálico, en forma de escudo, dotado, por su dorso, de una uña de retención contra el deslizamiento de los dedos, que cogen el tirador para hacer correr el cursor del cierre.-

10 En los dibujos adjuntos, que constituyen parte integrante de la presente memoria descriptiva, se representa, a título de ejemplo ilustrativo, una realización práctica del tirador para cursores de cierres cremallera, que responde a las características que dejamos enunciadas.-

15 Dichos dibujos muestran:  
Fig.1. Vista frontal del tirador.-  
Fig.2. Vista lateral del mismo tirador representado en Fig.1.

20 Fig.3. Vista en perspectiva del tirador, aplicado al cursor de un cierre de cremallera.-

28 ABR



Haciendo referencia a los citados dibujos, pasamos a detallar la forma funcional del tirador, concretando sus particularidades utilitarias.-

25 El tirador está constituido por una sola pieza de plancha metélica estampada -1-, troquelada en forma de escudo, que presenta, en su parte superior, una anilla -2-, obtenida de una prolongación de la propia plancha que integra el tirador -1-, la cual ha sido doblada sobre si misma, para primero formar y después cerrar dicha anilla, una vez que ha sido pasada 30 a través del taladro, que al efecto presenta la palanca -C-, del cursor -B-, que une y separa los dientes -A- del cierre de cremallera (véase Fig.3).-

35 En la parte inferior del tirador -1-, se ha previsto una uña -3- de retención, formada por un pequeño saliente doblado hacia la cara posterior del escudo, para establecer un resalte adecuado, que impida el deslizamiento de los dedos, cuando se coge el tirador, para hacer funcionar el cierre.-

40 La anilla -2-, además de servir de medio de unión entre el cursor -B- y el tirador -1-, establece la necesaria articulación que permite adaptar y aplicar el escudo sobre el cierre -A-, cuando no se utiliza, o bien separarlo facilmente de éste, para poder tirar de él.-

45 La cara delantera del escudo -1- que forma el tirador, - puede ser aprovechada para grabar un distintivo cualquiera, o bien las iniciales del usuario de la bolsa, cartera o similar.-

50 Naturalmente que podrá variarse la forma del tirador, así como la disposición de la anilla de sujeción y del medio de retención antideslizante de los dedos, siempre que dichas modificaciones no afecten a la esencialidad del tirador para cierres de cremallera que se registra.-

El Modelo de Utilidad por: "TIRADOR PARA CURSORES DE CIE-

28 ABR 1959



73459

RRRES DE CREMALLERA", cuyo privilegio de explotación en España y sus Colonias, se solicita por un periodo de 20 años, recaerá sobre las particularidades que se concretan en las siguientes

55

REIVINDICACIONES

60

1ª.- "TIRADOR PARA CURSORES DE CIERRES DE CREMALLERA" caracterizado por el hecho de que está constituido por una pieza de plancha metálica, en forma de escudo, de cuya parte superior sobresale una anilla, para unir articuladamente el tirador al cursor del cierre de cremallera, presentando dicho tirador, en su dorso, una uña de retención, que evita el deslizamiento de los dedos, cuando se coge el tirador para hacer funcionar el cierre.-

65

2ª.- "TIRADOR PARA CURSORES DE CIERRES DE CREMALLERA".- Tal como se ha descrito y demostrado en los dibujos adjuntos.-

Consta de tres hojas foliadas y mecanografiadas por una sola cara.-

Barcelona a 28 de Abril de 1959.-

P.A. de Dn. Francisco Feu Iñigo.-

JUAN B. RENTER RIDAURA

73459

Fig. 1

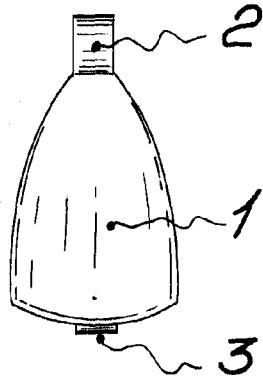


Fig. 2


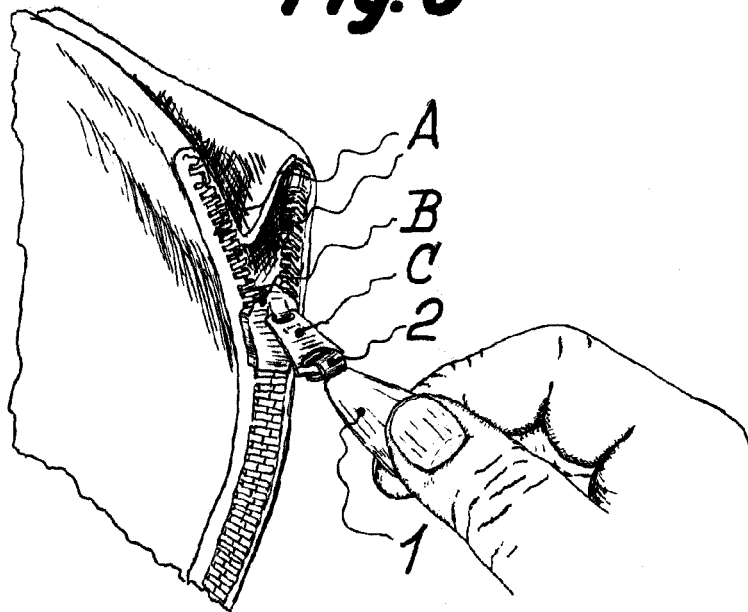


Fig. 3



Barcelona el Abril 1959

*Juan B. Renter Ridauro*  
Juan B. Renter Ridauro

Escala variable