

73419



73419

MODELO DE UTILIDAD

por veinte años,

para todo el territorio español, por "DESAGUE", cuyo privilegio se solicita a favor de la entidad española NARVAL, S.A., con domicilio en Barcelona, calle San Luis nº 97 a 101.

MEMORIA DESCRIPTIVA

El desagüe que constituye el objeto de la presente solicitud de Modelo de Utilidad, servirá para su utilización en la salida de tuberías de conducción de líquidos, tales como, por ejemplo, en neveras de hielo, cuya agua de fusión conducida por tubos adecuados se evacúa mediante desagües practicados, generalmente, en el fondo del mueble que constituye el cuerpo de la nevera.

Para ello se practica un taladro en el lugar elegido para la salida y se coloca directamente en el

73419



5

taladro el extremo inferior del tubo, o bien se coloca un desagüe en cuya parte interna se enchufa el extremo inferior del tubo de salida, Se comprende, sin mayor explicación, lo poco práctico que es colocar directamente el tubo de salida sin más.

10

Cuando se usa desagüe ocurre, si no tiene una forma adecuada en su parte exterior, que las gotas que salen se difundan por las zonas cercanas a la salida, produciendo humedades perjudiciales y, a la larga, el deterioro del material que constituye la parte exterior del fondo de la nevera.

15

Para evitar estos inconvenientes, sin que para ello sea necesaria una mayor complicación de montaje, se ha ideado el modelo que se preconiza que consta, esencialmente, del conjunto formado por un tubo, cuya sección exterior disminuye casi imperceptiblemente de arriba abajo, con un reborde en el extremo superior y roscada en la zona final externa del extremo opuesto, y por una segunda pieza de revolución, constituida por un anillo plano, con una pluralidad de protuberancias en la parte inferior, y por un cilindro hueco cuya pared interna tiene, al menos, una parte roscada cuya rosca se corresponde con la rosca externa de la primera pieza, y que puede llevar, en la parte inferior, un reborde acabado en arista.

20

25

Para facilitar la comprensión del presente Modelo se adjunta, a título ilustrativo y sin carácter limitativo alguno, unos dibujos en los que se representa una realización preferente del desagüe, sin que,



73413

claro está , las citadas figuras tengan caracter restrictivo, ya que tan sólo se dan a modo de ejemplo y con carácter enunciativo.

5

El presente desagüe consta del conjunto formado por dos piezas roscadas entre sí. La primera, 1, es un tubo, cuya sección exterior disminuye casi imperceptiblemente de arriba abajo, con un reborde 2 en la parte superior y roscada exteriormente en la zona final del extremo opuesto 3.

10

La segunda pieza es también de revolución y está formado por un anillo 4, con unas protuberancias 5 en la parte inferior, y por un cilindro hueco 6, cuya pared interna tiene la parte superior 7 roscada, como la pieza de la figura 2, o lo está toda ella, como la de la figura 3, cuya rosca se corresponde con la rosca externa 3 de la pieza primera.

15

20

Esta segunda pieza puede llevar, en su parte inferior, un reborde 8 acabado en arista que impide la difusión del agua por la parte inferior de la pieza.

25

Una vez la pieza 1 se ha introducido en el agujero de salida, el reborde 2 se apoya en el fondo de la nevera, mientras el extremo roscado 3 sale al exterior, en cuyo extremo se roscará la segunda pieza, quedando así el desagüe dispuesto para su uso. Una vez montado de esta forma el desagüe, sólo falta enchufar el extremo inferior del tubo de salida del agua en la parte superior interna

734-128



de la pieza 1 quedando lista la instalación.

La materia con la cual se fabricará dicha pieza puede ser cualquier resina moldeable sintética o natural, con la consistencia adecuada, pudiendo variar-
5 se sus dimensiones, color y configuración e introducir en su fabricación cuantas variaciones de detalle o ejecución se estimen necesarias, siempre que ello no signifique alteración de la esencialidad del Modelo, a cuyo fin se declaran de novedad en España
10 las siguientes reivindicaciones que constituyen la

NOTA REIVINDICATORIA

1ª - "DESAGUE", que se caracteriza por constar del conjunto formado por un tubo, cuya sección exterior disminuye casi imperceptiblemente de arriba abajo, con un reborde en el extremo superior y roscada en la zona final externa del extremo opuesto,
15 y por una segunda pieza de revolución, constituida por un anillo plano, con una pluralidad de protuberancias en la parte inferior, y por un cilindro hueco cuya pared interna tiene, al menos, una parte roscada, cuya rosca se corresponde con la rosca externa de la primera pieza, y que puede llevar, en
20 la parte inferior, un reborde acabado en arista.

2ª - "DESAGUE".

Todo tal y conforme queda descrito y reivindicado en la Memoria descriptiva que antecede y que consta de cinco hojas escritas a máquina por una sola



734 192

de sus caras y un plano que la ilustra.

MADRID, = 2 MAY. 1959

NARVAL, S.A.

P. A.

J. J. Morgades y Graner
Firmado: J. J. MORGADES Y GRANER

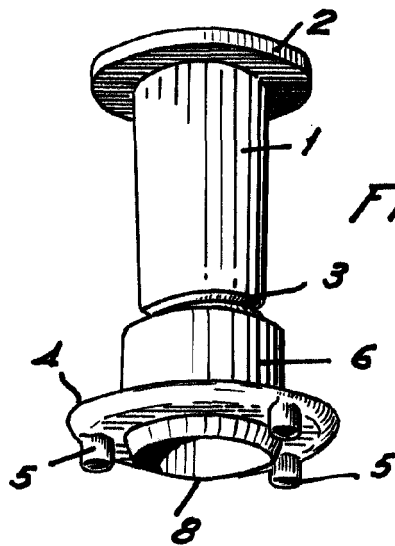
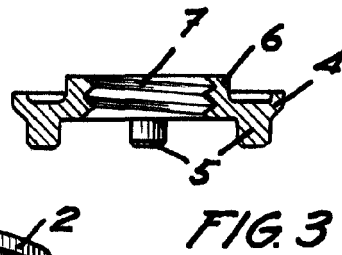
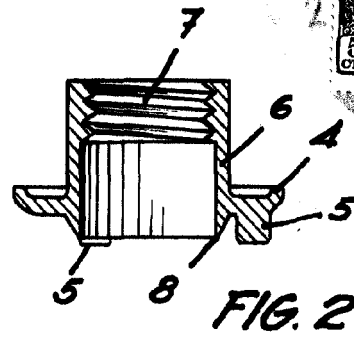
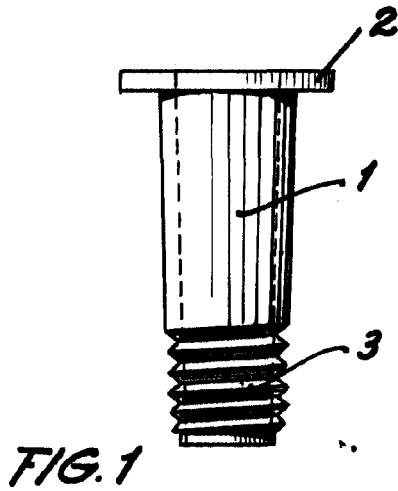


FIG. 4 | 73419

MADRID

p. a. J. J. MORGANES GRANER
P. P.

Cesler Vero

ESCALA VARIABLE