

73406

### MEMORIA DESCRIPTIVA

del MODELO DE UTILIDAD, por 20 años, solicitado a favor de Don Henry M. REIS, de nacionalidad Francesa, residente en BARCELONA, Paseo del General Mola numero 21, por " UNA CARPETA PERFECCIONADA PARA DOCUMENTOS ".

El presente Modelo de Utilidad se refiere a una carpeta perfeccionada para documentos, que presenta una serie de ventajas respecto a las conocidas, tanto desde el punto de vista de su utilización y manejo, como desde el correspondiente aspecto de la economía en el costo.

Las carpetas conocidas, presentan como principal inconveniente el precisarse un doble cierre, generalmente a base de hilos elásticos que cruzan los ángulos rectos correspondientes a los dos bordes de la tapa, con lo que se consigue el cerrado. Asimismo al tener dos caras rebatidas paralelas, las opuestas a las tapas, que no son retenidas por ningún elemento, se produce y además se precisa el rebatido total y desarrollo de las caras de la carpeta para la extracción de documentos.

También el hecho que se produce la mayoría de las veces, de que las caras rebatibles de la carpeta por querer ahorrarse el troquelado conjunto, se unen a las caras principales por peque-



20 flos remaches, se traduce en que los mismos dificultan el paso de documentos presentando obstáculos al operar con los dedos, pudiendo dañar incluso si el remache o grapa no está bien acabado. En el caso de que la sujeción de documentos se base en la existencia de unas bandas elásticas laterales de unión de los bordes de la cara principal con la rebatible, hace que ésta quede en una posición fija, limitando la capacidad y dificultando la entrada de documentos.

25 Con la carpeta objeto del presente Modelo de Utilidad, se vienen a subsanar todos los inconvenientes citados, dando una solución simple y económica, tanto para las carpetas para "dossier" de número de documentos reducidos, como para los que tienen que llevar un número importante de papeles.

30 La carpeta perfeccionada para documentos, está constituida por una sola pieza obtenida a troquel del material que se precise, cartón, papel plástico u otro, que presenta en los lados menores de su cara posterior dos solapas laterales de forma triangular, entre cuyos bordes internos rebatidos queda una  
35 abertura de amplitud decreciente desde la arista de unión con la tapa, dejando una escotadura de abertura de forma trapecial, por cuya base mayor se entran los documentos facilitando esta disposición la inserción de los papeles, mejorando a la vez considerablemente la visualidad de la cara superior de los documentos. El borde externo de la cara posterior, presenta una  
40 solapa de anchura determinada, cuyo borde rebatido sobre la cara cubre las zonas externas de mayor altura de las caras triangulares rebatibles. Uno de los bordes menores de la solapa, se une al correspondiente borde de la cara principal de la carpeta,  
45 ta, determinando con esta unión por un solo lado un alojamiento para la tapa debajo de la solapa que retiene a la citada tapa, convenientemente cerrada.

73406



La unión del borde de la solapa con el de la cara, principal, se efectúa, bien por pegado o unión por grapa de una pestaña ,  
50 sobresaliente del lado que se quiere unir de la solapa, o por un adecuado lazo de cordones elásticos. El hecho esencial es que siempre uno de los lados menores de la solapa esté unido al correspondiente de la cara inferior de la carpeta, con lo que no se abren indebidamente los laterales de la carpeta.

55 La tapa formada por la prolongación de la cara inferior, y rebatida sobre esta última, girando alrededor de la arista de unión de ambas caras, presenta en los vértices de sus extremos laterales unos recortes redondeados, que reducen la anchura del borde a introducir debajo de la solapa en el cierre, con lo  
60 que éste se efectúa más fácilmente.

En la zona media de la tapa hay un orificio que facilita la guía y entrada de la tapa debajo de la solapa al introducirse un dedo en el mismo. Además este orificio sirve, al no quedar sobre ninguna cara rebatida, para advertir rápidamente si hay o  
65 nó documentos en la carpeta.

Naturalmente, este Modelo de carpeta es compatible con cualquier forma de sujeción del único borde de la solapa y con las realizaciones que permiten un desarrollo de las aristas entre tapa y fondo, y entre solapa y fondo suficiente para la anchura  
70 de lomo que se precise, según la cantidad de documentos.

En la hoja gráfica adjunta y a título de ejemplo, se representa un caso de realización práctica de la carpeta perfeccionada para documentos, objeto del presente Modelo de Utilidad, en el caso de que la unión del borde de la solapa se haya efectuado  
75 por un cordón elástico.

La figural, representa el desarrollo de la pieza troquelada , las figuras 2 y 3, muestran la carpeta abierta y cerrada.



73406

80 Siguiendo los dibujos vemos la cara soporte -1- que presenta las solapas -2- y -3- en forma de triángulo entre las zonas de los ángulos agudos -4- y -5-, una abertura -6- de anchura decreciente que facilita la entrada de documentos y su lectura.

85 La anchura del fuelle -7- de doblado de la solapa rectangular -8-, determina la capacidad de almacenaje de documentos. La solapa -8- se une por el borde superior -9- al correspondiente borde -10- de la cara soporte, quedando libre el borde inferior -11- de la solapa. Se ve la tapa -12- de fuelle -13- de rebatimiento para el cierre. La tapa rectangular presenta en sus vértices extremos unas entradas -14- que permiten la 90 entrada de la tapa. En la tapa hay el orificio -15- para efectuar con la introducción de un dedo en el mismo, la colocación de la zona extrema -16- de la tapa entre la solapa y las caras superiores de las solapas triangulares. El cordón -11'- se establece con los terminales del cordón en la cara interior de 95 los orificios -17- y -18- pasando por el exterior de los bordes -10- y -9-, y luego a través de los orificios -19- y -20-.

100 Se fabricará la carpeta perfeccionada objeto del presente Modelo de Utilidad, con los materiales apropiados a sus elementos componentes, pudiendo variar su forma, acabado y dimensiones y cuantos detalles no alteren, cambien o modifiquen su esencialidad.

===== N O T A =====

Se reivindica como objeto de este Modelo de Utilidad:-

105 1º.- Una carpeta perfeccionada para documentos, constituida por una sola pieza que presenta en los lados menores de su cara posterior o cara base, dos solapas laterales de forma triangular entre cuyos bordes internos rebatidos queda una abertura de amplitud decreciente, a partir de la arista de unión con la tapa.

73406



110 2º.- Una carpeta perfeccionada para documentos, según reivindicación 1ª., caracterizada porqué la solapa, del lado mayor opuesto a la tapa, se une por uno de sus bordes laterales menores al correspondiente borde de la cara principal soporte, permitiendo esta unión el cierre de la carpeta por introducción de la tapa por entre la solapa y las caras superiores de las caras triangulares rebatidas.

115 3º.- Una carpeta perfeccionada para documentos, según reivindicaciones anteriores, caracterizada porqué la tapa presenta un orificio en una zona media superpuesta a los documentos, y que por tanto no cubre ninguna solapa, rebatida, sirviendo el citado orificio para guía de la tapa en la operación de cierre de la carpeta. Los vértices extremos de la  
120 tapa están achaflanados para facilitar su introducción debajo de la solapa.

4º.- Una carpeta perfeccionada para documentos.  
Consta la presente memoria descriptiva de cinco hojas foliadas  
124 y escritas por una sola cara.

Barcelona, 30 de ABRIL de 1.959.

P. A.  
M. LLORT

*M. Llorca*

Fig. 1

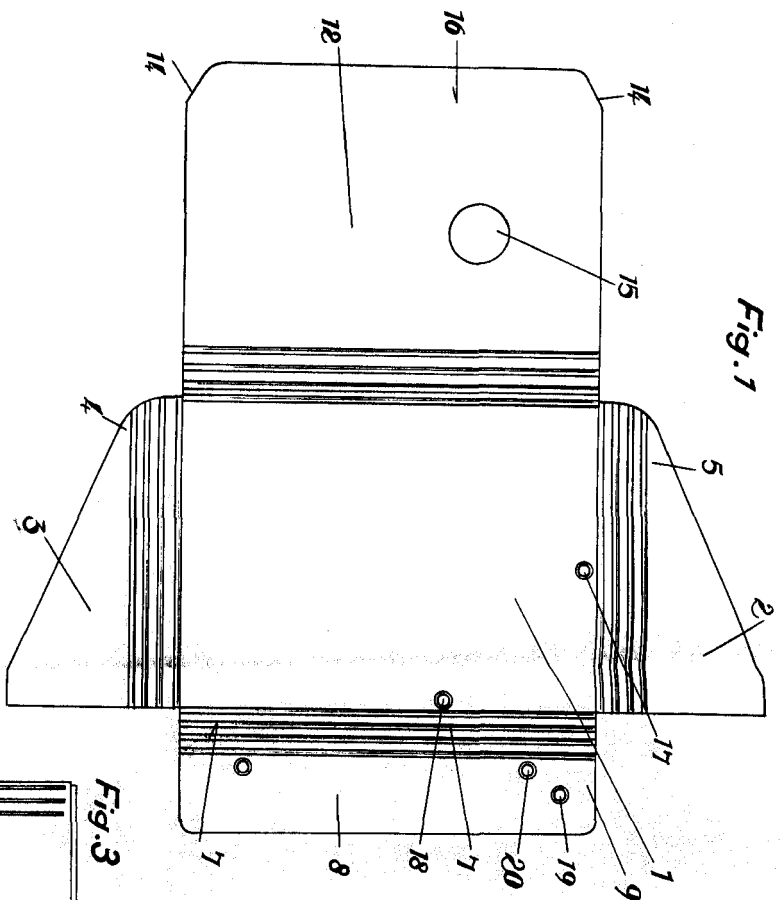


Fig. 2

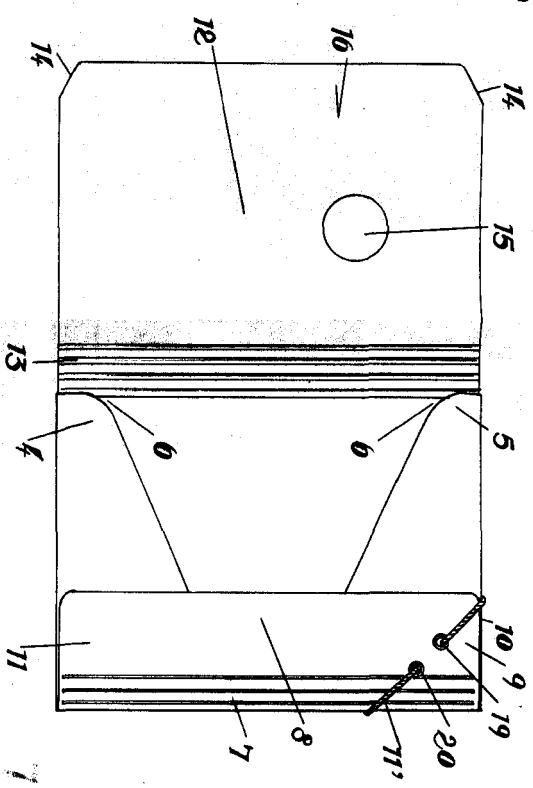

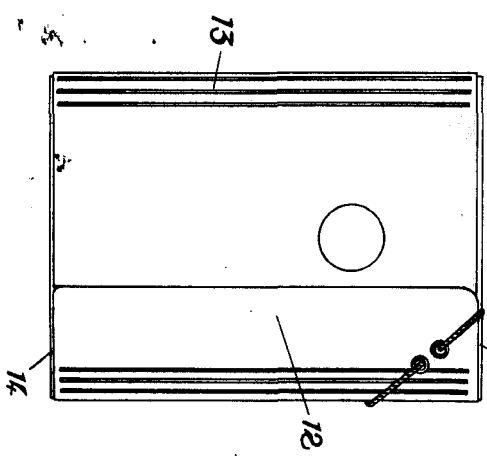


Fig. 3



73406

M. LLORE  
 9<sup>a</sup> de *Permanencia*  
 30 de *Mayo*  
 58