



73356

MEMORIA DESCRIPTIVA

del MODELO DE UTILIDAD, por 20 años, solicitado a favor de Don Pedro GALLEGO Valldosera, de nacionalidad Española, residente en Barcelona, calle de Carreras Candi, números 51, por " UN TOPE PERFECCIONADO DE PARACHOQUES ".

El Modelo de Utilidad, cuyo registro se solicita se refiere a un tope perfeccionado de parachoques, cuyas principales ventajas radican en la existencia de una pieza elástica longitudinal que evita abolladuras en los cheques frecuentes con las dificultades de aparcamiento actuales y en la existencia de unas juntas en el acoplamiento del tope o protector al parachoque que impidan el rayado por roce de la superficie exterior de este último y la subsiguiente oxidación.

El tope perfeccionado reivindicado, está constituido por una envolvente metálica con superficies laterales ligeramente convexas, que presentan en su borde posterior unas escotaduras de forma correspondiente a la sección vertical o contorno exterior del parachoques a que se adapta el tope. En la parte delantera y en todo su sentido longitudinal vertical hay una escotadura con un marco perimetral para encaje a presión de la pieza elástica, cuya longitud cubre la altura vertical del pro-



1959

tector, cubriendo el intervalo de posible zona de choque.

20 Las caras de la envolvente metálica se unen en su zona media por el puente en cuya cara anterior se asienta la pieza elástica sobresaliendo de su cara posterior el vástago de unión al para-
choque.

25 Las escotaduras de las caras laterales del tope, presentan adaptadas unas juntas elásticas de sección correspondiente, envolvente del borde que actúa de elemento amortiguador evitándose se se raye el paracheques y las oxidaciones entre las superfi-
cies metálicas en contacto.

En la hoja gráfica adjunta y a título de ejemplo, se representa un caso de realización práctica del tope perfeccionado de paracheques, objeto del presente Modelo de Utilidad.

30 La figura 1, muestra una vista lateral, viéndose la vista posterior en la figura 2 y la vista frontal en la figura 3.

35 Siguiendo los dibujos se ve la carcasa metálica de caras laterales ligeramente convexas -1- presentando los bordes de las escotaduras las juntas de adaptación -2- y -3- aplicadas a la zona central de los bordes -4-. Asimismo del puente central -5- de la pieza metálica sobresale el vástago de sujeción -6-. Se ve la placa elástica -7-^{que} encaja a presión en el marco -8-. La placa elástica presenta en su cara inferior los nervios de arriestramiento -9- que dan rigidez a la pieza elástica .

40 Se fabricará el tope perfeccionado, con los materiales apropiados a sus elementos componentes, pudiendo variar su forma, acabado y dimensiones y cuantos detalles no alteren, cambien o modifiquen su esencialidad.



————— N O T A ————— **73356**

Se reivindica como objeto de este Modelo de Utilidad:

- 45 1ª.- Un tope perfeccionado de parachoques, constituido por una envolvente metálica, que en la parte delantera y en todo su sentido longitudinal vertical presenta una escotadura con un marco perimetral para encaje a presión de la pieza elástica cuya longitud cubre la altura vertical del protector, cubriendo el intervalo de posible zona de choque. Las caras laterales de la envolvente metálica se unen en su zona media por el puente cuya situación próxima al exterior permite que por una cara se apoye la placa elástica, sobresaliendo por la otra el vástago de sujeción al parachoques.
- 50
- 55 2ª.- Un tope perfeccionado de parachoques, según reivindicación 1ª., caracterizado porqué las escotaduras de las caras laterales del tope presentan adaptadas unas juntas elásticas de sección correspondiente envolvente del borde que actúa de elemento amortiguador, evitándose se raye el parachoques e impidiendo las oxidaciones entre las superficies metálicas en contacto.
- 60
- 63 3ª.- Un tope perfeccionado de parachoques.
Consta la presente memoria descriptiva de tres hojas foliadas y escritas por una sola cara.

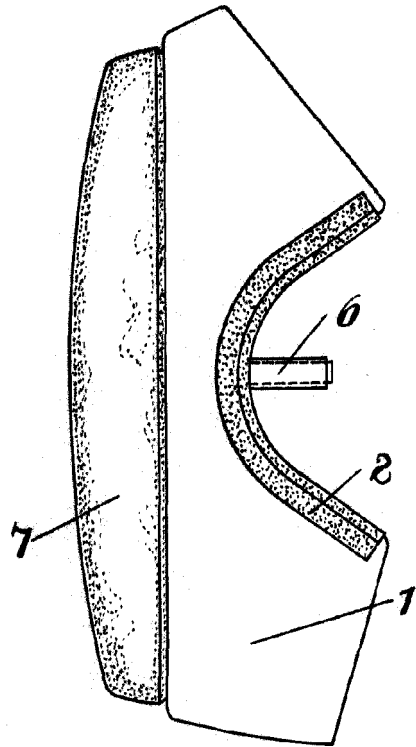
Barcelona, 22 de ABRIL de 1.959.

P. A.

M. LLORI

M. Llori

Fig. 1



73356

Fig. 2

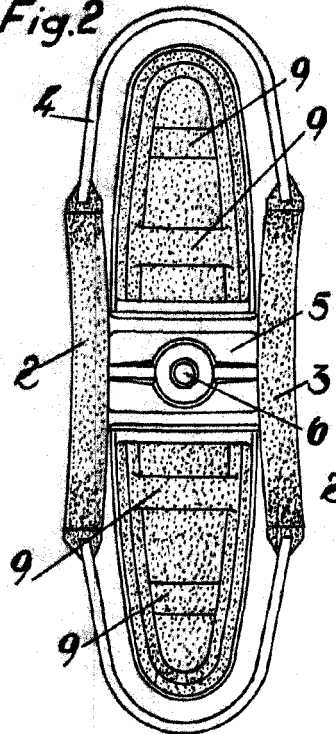
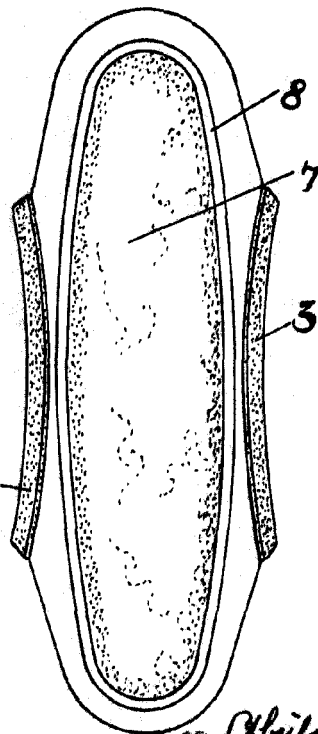


Fig. 3



BARCELONA 22 DE Mayo DE 1952

M. LLORT

[Handwritten signature]

Escala variable.