



10

En cambio con el nuevo sacacorchos objeto de este Modelo de Utilidad se solventa de una manera total é ingeniosa los citados inconvenientes.

15

Además de su característica básica de efectuar el descorchado sin desmenuzar lo mas minimo, el tapón de corcho, ofrece la ventaja de permitir la utilización ulterior del tapón descorchado.

20

Otra de las ventajas de este nuevo sacacorchos es la de comprender asimismo medios adecuados para ser utilizado para destapar tapones corona.

25

A causa de todo ello no cabe duda que el nuevo sacacorchos objeto de este Modelo de Utilidad ha de resultar de gran utilidad práctica de modo que su solicitante se hace merecedor al privilegio de exclusividad que el presente Modelo supone, produciendo además con su utilización una considerable economía de material y tiempo.

30

Consiste esencialmente este nuevo sacacorchos en una pieza de forma general rectangular con una prolongación por uno de sus dos lados mayores de cuya prolongación salen dos muelles planos divergentes de distinta longitud con una tapa rectangular para dichos muelles.

35

Para que la idea general anteriormente expuesta pueda ser más fácilmente comprendida en la descripción que sigue nos vamos a referir a la lámina de dibujo que se acompaña que nos muestra un caso de realización práctica del nuevo sacacorchos, naturalmente que tratándose de un ejemplo aclaratorio el dibujo en cuestión deberá interpretarse en su más amplio sentido y sin caracter limitativo alguno.



40

En dicho dibujo se representa en la figura 1 una vista en alzada del nuevo sacacorchos, en la figura 2, una vista de la tapa de los dos muelles planos y en las figuras 3 y 4 una vista del nuevo sacacorchos en acción de descorchar y encorchar, respectivamente, indicándose por -1- el mango, por -2- la conicidad central del mismo por -3- su prolongación inferior, por -4- el muelle plano de menor longitud, por -5- el muelle plano de mayor longitud, por -6- la tapa de los muelles -4- y -5-, por -7- el cuello de la botella a descorchar o a encorchar de nuevo y por -8- el tapón de corcho.

45

50

La utilización de este nuevo sacacorchos resulta altamente práctica, fácil y eficiente, para ello basta quitar la tapa -6- quedando los muelles -4- y -5- en la posición indicada en la figura 1, introduciéndose a continuación los muelles -5- y -4- entre el tapón de corcho -8- y el cuello de la botella -7-, imprimiendo luego un movimiento lateral de vaiven al sacacorchos, en el sentido indicado por las flechas en la figura 3 obteniéndose con toda facilidad y rapidez el descorchado del tapón -8- sin el menor desmenuzamiento del mismo.

55

60

Para tapar de nuevo la botella -7- con el mismo tapón -8-, este se coloca entre los muelles -4- y -5- introduciendo luego dichos muelles en el cuello de la botella -7- é imprimiendo al aparato un impulso hacia abajo según indica la flecha de la figura 4 hasta colocar el tapón -8- en el interior del cuello de la botella -7- a la altura deseada, bastando entences con retirar verticalmente el sacacorchos.

65

Tanto la operación del descorchado como la de en-



70

corchado son mayormente facilitadas mediante una escotadura longitudinal dispuesta en la cara interior de los muelles planos -4- y -5-.

Por el mango -1- y la conicidad -2- puede efectuarse asimismo el destapado de tapones corona.

75

Descrita suficientemente la naturaleza y constitución de este nuevo sacacorchos, se ha de hacer constar que podrá realizarse en diversidad de formas, tamaños y materiales, así como que podrán introducirse variaciones secundarias que no alteren la esencialidad de su objeto que se pone de manifiesto con la siguiente

80

N O T A
= = = =

Los puntos nuevos no conocidos ni practicados en España sobre los cuales se desea recaigan las reivindicaciones del presente Modelo de Utilidad son:

85

1ª.- Nuevo sacacorchos caracterizado por comprender un mango de forma general rectangular con sus dos lados menores curvilíneos, con uno de sus dos lados mayores presentando en su punto medio, una conicidad interna y una prolongación externa rectangular.

90

2ª.- Nuevo sacacorchos según la reivindicación anterior, caracterizado porque de los dos puntos externos de la prolongación rectangular de la reivindicación 1ª., y solidarios de la misma, salen dos muelles planos de dirección divergente, de longitud desigual y con una hendidura longitudinal en su cara interior.

95

3ª.- "NUEVO SACACORCHOS", de conformidad en un todo en lo esencial y fines industriales a lo descrito en la precedente Memoria Descriptiva y graficamente representado en el adjunto plano para su mejor compren-

73234



100

si6n.

Esta Memoria consta de CINCO hojas mecanografiadas por una sola cara a doble espacio en 100 l6neas.

Madrid, 24 de Abril de 1.959

Por autorizaci6n del interesado.

JOSE LOPEZ
P. P.

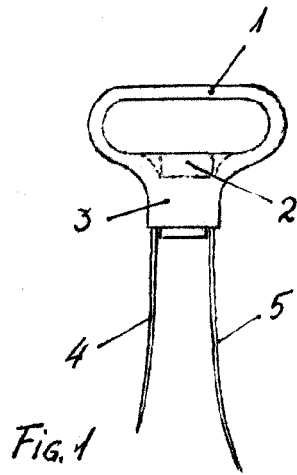


Fig. 1

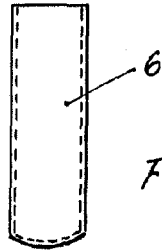


Fig. 2

73234

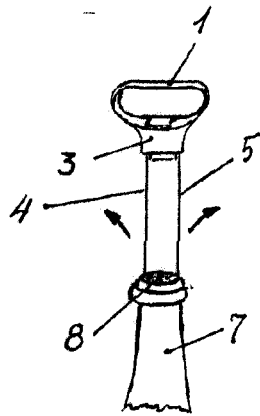


Fig. 3

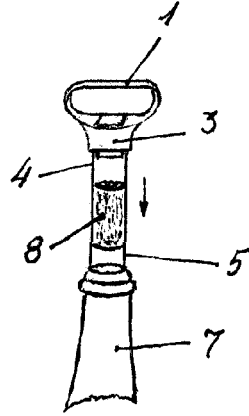


Fig. 4

Escala variable
Madrid-Abril-1959

JOSE LOPEZ
P. D.