



73187

M O D E L O  
D E  
U T I L I D A D

para "BOLSA PLEGABLE" a favor de DON FERNANDO SALVADO PEIX,  
residente en BARCELONA, Avenida de José Antonio, núm. 473.

= . =

MEMORIA DESCRIPTIVA

El presente modelo de utilidad se refiere a una bolsa plegable.

El objeto de este modelo es la obtención de una bolsa para la venta de artículos, que presente la ventaja de ocupar muy poco espacio y al mismo tiempo que resulte de un precio de coste muy barato, sin menoscabo para su presentación.

Dicha bolsa tiene la ventaja de que en su construcción no se emplean adhesivos de ninguna clase y al mismo tiempo que se construye con una sola lámina de papel continua en sus caras enfrentadas.



73187

Con el fin de facilitar la explicación se acompaña a la presente memoria una lámina de dibujos, en la que se ha representado un caso de realización que se cita a título de ejemplo.

5. En los dibujos:

La figura 1, es una vista en planta del conjunto de la bolsa completamente desarrollado antes de su montaje.

La figura 2, es una vista en planta de la bolsa montada.

10. La figura 3, es una vista en sección transversal de la figura 2 por la línea I-I.

Haciendo referencia a las figuras, es de observar que la bolsa se halla constituida por dos superficies rectangulares -1- y -2-, unidas por uno de sus laterales, constituyéndose una sola lámina, presentando la superficie -1- en sus dos laterales enfrentados unos salientes simétricos -3- y -4- que siguen todo el lateral, pero con su lateral correspondiente a la parte más cercana de la superficie -2- inclinado y en su lateral enfrentado a la superficie -2- una prolongación de paredes inclinadas constituyendo un trapecio, dividido por su parte central por una doblez, constituyendo dos zonas -7- y -8-, las cuales presentan en su parte central un orificio de igual diámetro -9- y -10-.

20. La superficie -2-, presenta en su lateral enfrentado a la superficie -1- una prolongación, dividida en su centro en dos zonas -5- y -6-, la cual presenta dos orificios centrales de igual diámetro a los anteriores -11- y -12-, orificio -13- que asimismo existe en el extremo correspondiente de la superficie 2.

25. Una vez enumeradas las partes constitutivas del despiece de la bolsa se procede a explicar su montaje. Dicha bol-



73187


sa en el despiece presenta una serie de líneas punteadas por las que se doblan sus partes constituyendo la bolsa.

5. Como primera operación de montaje se dobla la superficie -2- sobre la -1-, y entonces se abate la prolongación -5- sobre la superficie -2-, y la prolongación -6-, sobre la prolongación -5- de modo que queden los orificios que las superficies y prolongaciones presentan, uno encima de otro.

10. Una vez ello efectuado se abaten las dos prolongaciones -3- y -4- de la superficie -1-, sobre la superficie -2-, encerrando a ésta y a sus dos prolongaciones -5- y -6-, y entonces se abate la prolongación -7- sobre la prolongación -6-, introduciendo al mismo tiempo la prolongación -8- entre la prolongación -5- y superficie -2-, en cuyo instante cesan los orificios de dichas prolongaciones con los del resto del conjunto y al mismo tiempo la prolongación -7- en su abatimiento cierra los extremos de los alientes -3- y -4- y cierra el conjunto con la introducción de -8- entre -5- y -2-.

20. El modelo, dentro de su esencialidad, puede ser llevado a la práctica en otras formas de realización, que difieran en detalle de la indicada a título de ejemplo en la descripción, a las cuales alcanzará igualmente la protección que se recaba. Podrá, pues, construirse en cualquier forma y tamaño, con los materiales más adecuados por quedar todo ello comprendido en el espíritu de las reivindicaciones.

= . =





73187

N O T A

Descrito el objeto y utilidad de la invención, lo que se declara no divulgado ni practicado en España, comprende las siguientes reivindicaciones:

5. 1. Bolsa plegable, que se caracteriza, por constituirse de una sola lámina que forman dos superficies abatibles una sobre la otra, presentando la superficie de tapa dos prolongaciones laterales cuyo lateral más cercano a la superficie de fondo es inclinado, y en su lateral enfrentado a dicha superficie una prolongación trapezoidal dividida en dos zonas de igual longitud, una a continuación de la superficie de tapa y una como continuación de la primera prolongación, presentando en su zona central un orificio en cada una de ellas, que casa con un orificio de la superficie de tapa en su abatimiento sobre la misma, comprendiendo la superficie de fondo en su lateral enfrentado con la superficie de tapa una prolongación que puede doblarse por su parte central constituyendo dos zonas, las cuales pueden abatirse sobre la superficie de fondo, en cuyo instante unos orificios centrales que las mismas presentan, casan con un orificio que presenta la superficie de fondo.
- 10.
- 15.
20. 2. Bolsa plegable, según la anterior reivindicación en la que se efectúa el abatimiento de la superficie de fondo sobre la superficie de tapa, y el abatimiento de la prolongación de la superficie de fondo en sus dos zonas sobre la misma, abatiéndose a continuación las prolongaciones laterales de
25. la superficie de tapa sobre la superficie de fondo para cerrar



73187

5. sus laterales, quedando una boca de entrada de la bolsa que se tapa abatiendo la prolongación de la superficie de tapa sobre la superficie de fondo con la introducción de la prolongación extrema de la tapa entre la superficie de fondo y sus prolongaciones para asegurar el cierre, en cuyo instante casan todos los orificios que presentan las superficies y sus distintas prolongaciones.

3. Bolsa plegable.

10. Según se describe y reivindica en la presente memoria descriptiva, que consta de cinco hojas foliadas y escritas a máquina por una sola cara, acompañadas de una lámina de dibujos.

Barcelona para Madrid, a 14 de Abril de 1959

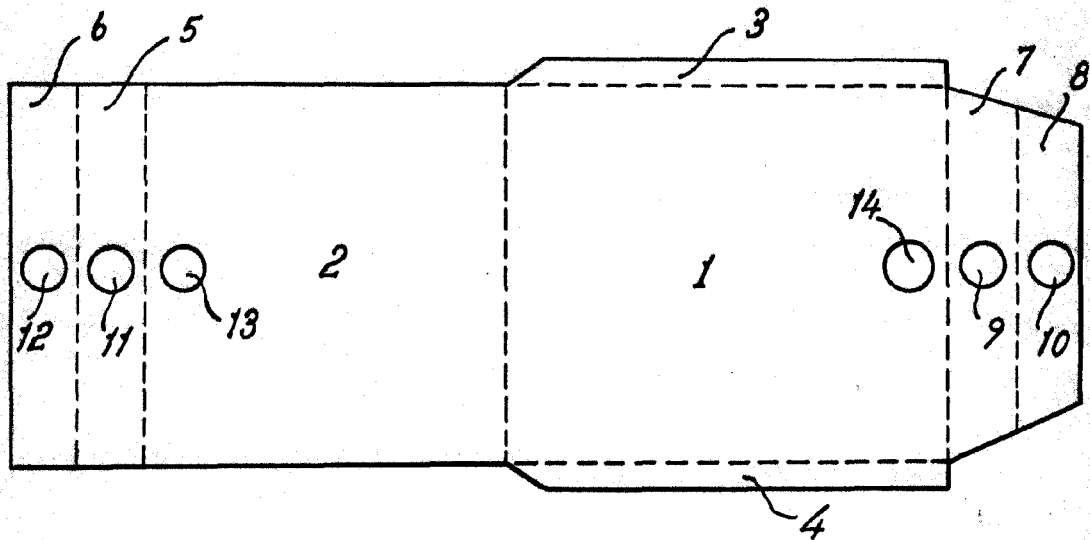
FERNANDO SALVADO PEIX

15.

p. a.

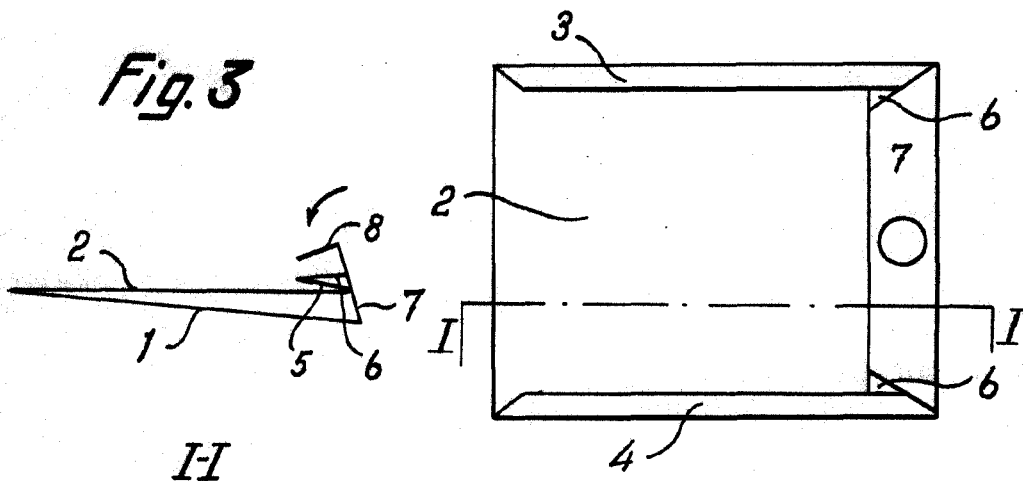
JG/rs.

*Fig. 1*



**73187**

*Fig. 2*



*Fig. 3*

*Madrid, 14 Abril 1959*  
*Jaime Isern*

*p.p.*