

73125




73125

MODELO DE UTILIDAD

que por veinte años, para España y sus posesiones, se solicita q favor de D. Juan GOMEZ Cuétara, de nacionalidad española, domiciliado en Reinosá (Santander), España, Avda. de Navarra, 94, por: "APARATO EXHIBIDOR DE ALIMENTOS"

Memoria descriptiva

La presente Memoria se refiere, como el enunciado indica, a un exhibidor de alimentos, los cuales se depositan en el interior de bombonas o frascos de cristal de forma adecuada y estos a su vez en una serie de bateas de  
5 que dispone el exhibidor, superpuestas, a la




73125

10 distancia necesaria y todas ellas sustentadas por dos pies derechos, que en la parte inferior disponene de unas patas que los mantienen en equilibrio. Las bateas quedan ocultas por la parte delantera del exhibidor por unas placas curvas en las que se indica el artículo que contiene la bombona correspondiente, así como su marca de fábrica o nombre comercial.

15 El exhibidor que se preconiza resulta serde gran utilidad para su colocación en cualquier establecimiento sin ocupar un espacio considerable al tiempo que muestra al público los productos contenidos, que de otra forma  
20 mas habrían de quedar en estanterias o cloacas sobre el mostrador, lo que dificulta el normal desenvolvimiento del vendedor, especialmente en los momentos de aglomeraciones.

25 Para la mejor comprensión de cuanto antecede, se acompaña una hoja de planos en los que se representa esquemáticamente el exhibidor el cual se describe detalladamente a continuación y con referencia a los mismos dibujos.

30 En la figura 1ª, una vista del conjunto del exhibidor.



73125

En la figura 2<sup>a</sup>, un detalle de la colocación de cada batea.

En la figura 3<sup>a</sup>, una vista superior del aparato.

35 Según queda representado, en exhibidor queda constituido por los dos pies derechos 1 formados por un perfil en U, que dispone por la parte inferior de las patas 2 de pletina convenientemente curvada, correspondien-  
40 do una de ellas a cada uno de los pies derechos.

A distancia conveniente dispone de una serie de bateas 3 que en el caso que nos venimos refiriendo son 4, pero que en la práctica pueden aumentar o disminuir en número, según la altura de las bombonas que hayan de  
45 sustentar o bien dependiendo de la altura que se quiera dar a los pies derechos 1.

Esencialmente cada batea está constituida por un aro 3 apoyado y soldado a una pletina 4 cuyas ramas laterales se unen a la parte interna del perfil en U de los pies. Existen otras dos pletinas 5 cruzadas a 60° entre sí y con la 4, encargadas de proporcionar la  
50 suficiente rigidez a la batea, la cual queda  
55 oculta a la vista por la placa 6 sostenida des



73125

de los pies derechos y curvada convenientemente para abarcar en superficie continua el espacio existente sin dificultar la colaboración de las bombonas.


60 Para impedir que las bombonas puedan deslizarse sobre la batea con peligro de caída, se ha dispuesto esta de forma tal que el aro 3 queda realzado respecto al fondo por plegado a 90° de las pletinas que le mantienen.

65 Con objeto de facilitar la limpieza del exhibidor, se colocan los listoncillos 7 en el interior del perfil de los largueros, suprimiendo así espacios internos en los que se puede acumular el polvo o la suciedad y que por su difícil acceso durante la limpieza, permanece en este lugar.

70 En la parte externa de las placas 6 se dispone la propaganda escrita o dibujada que se considere oportuno, o bien los nombres o marcas de los productos colocados en la bombonera correspondiente.

75 Descripta suficientemente la naturaleza y objeto del exhibidor que se preconiza, se hace constar que los materiales y dimen-

80



siones del mismo, podrán ser variables, así como todo aquello que sea accesorio o secundario, siempre que ello no altere, cambie o modifique la esencialidad propuesta.



NOTA

73125

85 El Modelo de Utilidad que se solicita por 20 años para España, Sus Colonias y Protectorado, habrá de recaer sobre: "APARATO EXHIBIDOR DE ALIMENTOS" de acuerdo con las siguientes

REIVINDICACIONES

90 1ª Aparato exhibidor de alimentos, esencialmente caracterizado por estar constituido por dos pies derechos, simétricos, preferentemente constituidos por dos largueros metálicos en perfil en U que dispone por la parte inferior de unas patas para su sustentación, constituidas por pletinas convenientemente curvadas para conseguir la separación de los apoyos en cada uno de los lados.

95 2ª.- Aparato exhibidor de alimentos, según reivindicación primera y caracterizado por disponer de una serie de bateas circulares superpuestas y distanciadas entre si una magnitud suficiente y necesaria para 100 permitir el paso de las bombonas que han de contener los alimentos y descansan sobre las bateas.



73125

3<sup>a</sup>.- Aparato exhibidor de alimentos  
según anteriores reivindicaciones y caracte-  
rizado porque las bateas de sustentación  
de las bombonas se construyen con una pletina  
105 na que se aloja en las partes internas de  
los pies laterales o largueros, con la par-  
ticularidad de que la parte central de di-  
cha pletina al igual que otras dos con las  
que se cruza en la parte central de cada una  
110 de ellas a 60° quedan rehundidas a 90° por  
pliegue en cuya parte superior se suelda o  
fija por procedimiento análogo un arco me-  
tálico que rodea la base de la bombona.

4<sup>a</sup>.- Aparato exhibidor de alimentos  
115 según las reivindicaciones anteriores y ca-  
racterizado porque en cada altura correspon-  
diente a una de las bateas de sustentación  
de las bombonas se ha previsto la colocación  
de una placa por la parte delantera y presen-  
120 tando esta placa en su frente las leyendas o  
dibujos ilustrativos de la calidad y marca  
del producto a exhibir u otro motivo propa-  
gandístico semejante.

5<sup>a</sup>.- Aparato Exhibidor de alimentos.



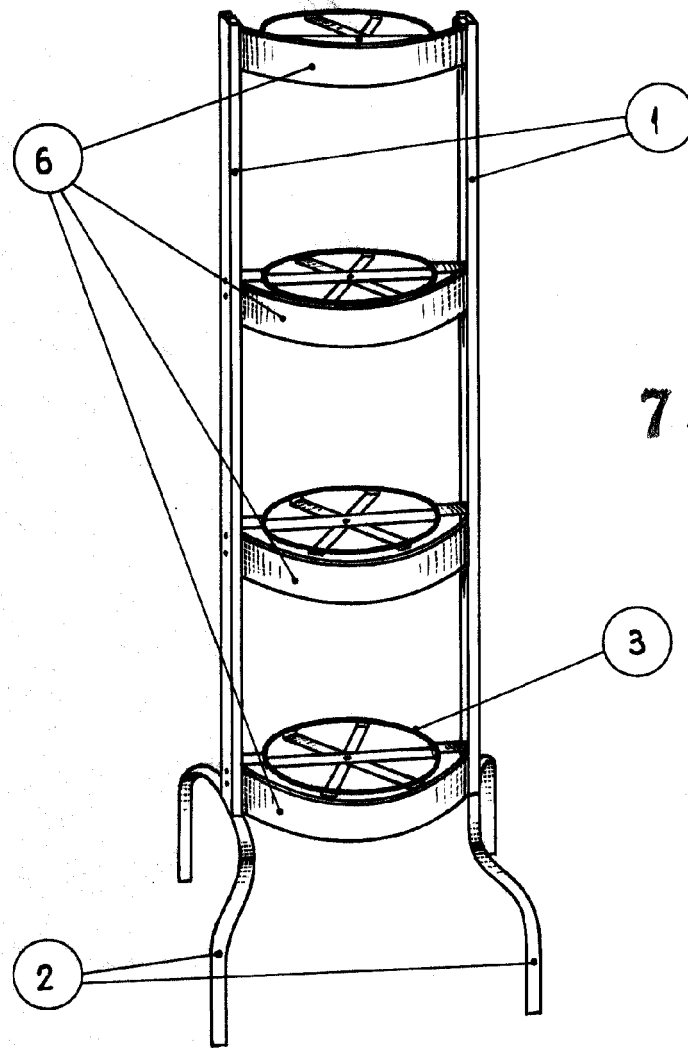
73125

Según queda sustancialmente descrito en la presente memoria descriptiva que consta de ocho páginas foliadas y mecanografiadas por una sola cara.

Madrid, 48 ABR: 1959

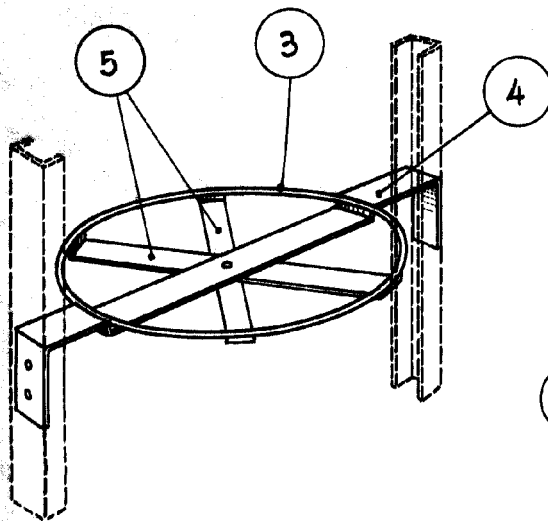
CARLOS BALLESTERO  
P. P.

Fíg. 1ª

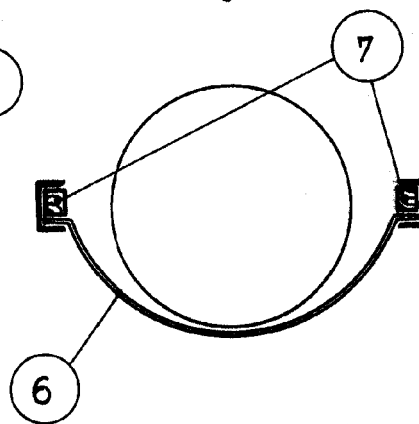


73125

Fíg. 2ª



Fíg. 3ª



Escala variable.  
Madrid,  
©CARLOS BALLESTERO  
P. P.