



73080

C.G.

- 1 -

Memoria Descriptiva

para

un Modelo de Utilidad
por veinte años en España

a favor de

D. Jerónimo Martínez Martínez y
D. Juan Gallardo Festari
- ambos de nacionalidad española -

residente en

(Fundadores 26
MADRID (Benito Castro 11

por:

• DISPOSITIVO PARA PRESENTAR CLASIFICADAS MONEDAS DE DISTIN
TOS VALORES •.



2.-

73080

5 El presente modelo de utilidad se refiere a un dispositivo para presentar clasificadas monedas de distintos valores, que es de gran utilidad en cuantas ocasiones un individuo tiene que cobrar un servicio, en establecimientos/mercantiles de pequeña importancia y casos análogos.

10 El dispositivo que se reivindica está constituido por varios alojamientos tubulares, del diámetro adecuado para contener las monedas de determinado valor, las cuales se colocan formando una pila, que por su parte inferior descansan en una cazoleta émbolo, impulsada por un resorte helicoidal, que por su otro extremo apoya en la pieza que cierre el fondo del alojamiento.

15 Cada pila de monedas apoya por su otro extremo en un reborde, que presenta hacia el interior el correspondiente tubo. Por debajo del reborde el alojamiento tubular va interrumpido semicircularmente, para dar salida a la moneda, y, con objeto de facilitar esta operación, dicho reborde se interrumpe también en la parte central de ese rebajo.

20 Los alojamientos tubulares del dispositivo se cierran por su parte inferior sea por piezas independientes, roscadas en cada uno de ellos, o por una pieza corredera, montada en el mismo cuerpo de los tubos y que constituya el fondo de todos ellos.

25 En la fabricación del dispositivo a que nos referimos caben múltiples modalidades de ejecución, con el fin de conseguir la máxima economía posible en material y mano de



3.-

73080

obra. El conjunto de los tubos puede formar una sola pieza y esos tubos llevar a un lado la disposición indicada para la salida de las monedas, y al otro las partes roscadas para los tapones independientes o las guías para la pieza corredera.

5 También los tubos porta-monedas pueden ir unidos entre sí por una armadura o envuelta, que sea la que lleve el alojamiento para dicha pieza corredera.

10 Concretaremos las características de la disposición que se reivindica con referencia a las adjuntas figuras que corresponden unicamente a formas de ejecución, sin carácter alguno limitativo, que se presentan a título de ejemplo con el fin indicado, ya que las formas, dimensiones y materiales con que se construya el dispositivo, serán en cada caso los que se estimen pertinentes, para la aplicación concreta de que se trate, sin que tales variaciones, así como las que se hagan en detalles de presentación u organización, afecten a la esencialidad reivindicada, por lo que los dispositivos para la presentación de monedas clasificadas, que se construyan, dentro de la idea general reseñada, con cualquiera de esas modificaciones, no serán sino variantes, igualmente comprendidas y protegidas por el presente registro.

15 La fig. 1 presenta la sección transversal en alzado de la serie de tubos que constituyen el dispositivo.

20 La fig. 2 muestra la proyección en planta, vista por la parte superior de dicho dispositivo. Sobre esta figura se indica en A-B el plano que da lugar a la figura anterior.

25 La fig. 3 corresponde a la vista por la parte



4.-

73080

inferior del mismo.

La fig. 4 en representacion análoga que la fig. 1, se refiere al caso de que todos los tubos tienen un cierre común a corredera en su parte inferior.

5 La fig. 5 ilustra la vista por la parte inferior del dispositivo con esta última forma de ejecución.

Con referencia a dichas figuras y a los números que sobre ellas designan las partes y detalles del dispositivo representado, que interesan a los fines de esta memoria, la descripción del mismo es como sigue:

10

El dispositivo está constituido por varios alojamientos cilíndricos, cuyos ejes están sobre el mismo plano y sus paredes son tangentes entre sí en las partes indicadas 5, 6, 7 y 8 en la fig. 1 y forman los límites del conjunto en 1 y 9, yendo estos tubos a su vez alojados en una envuelta 15, pudiendo ser como se ha dicho múltiples las disposiciones de este conjunto envuelta y tubos.


15

Cada uno de ellos está destinado a contener monedas 4 de clase y diámetros diferentes, las pilas de las cuales apoyan por la parte superior en los rebordes 3, mientras que en la inferior descansan sobre cazoletas émbolos 10, impulsadas hacia arriba por los resortes 11, que a su vez por sus otros extremos apoyan en los tapones 13 fijados en las rosas 12 de los tubos, cuyos tapones se aprietan introduciendo los tetones de la correspondiente llave en los alojamientos 14 de dichos tapones.

20

25

Cada reborde 3 forma con el cuerpo del co-



5.-

73080

respondiente tubo una ranura 2 y deja libre media circunferencia del tubo para dar salida a la respectiva moneda 4.

Complemento de la disposición descrita es el cajetín 16 destinado a recibir el elemento de sujeción del dispositivo en el mostrador o lugar pertinente en cada caso.

En la otra forma de ejecución que presentamos (figs. 4 y 5), el cierre por la parte inferior de los tubos se efectúa mediante una pieza única 17 que tiene su encaje a corredera en la envuelta 15 del conjunto, cuya corredera lleva la muesca 18 destinada a facilitar la extracción de tal cierre.



6.-

73080

N O T A.-

El presente Modelo de Utilidad comprende las siguientes reivindicaciones:

5 1. - Dispositivo para presentar clasificadas monedas de distintos valores, caracterizado porque está constituido por tantos alojamientos tubulares como monedas de diferentes valores se hayan de presentar, cada uno del diámetro adecuado para la clase de moneda a que este destinado; cuyos alojamientos presenta en la parte superior un reborde hacia el interior, para apoyo de la primera moneda, y debajo de él un vaciado semicircular, para la salida de la moneda, sobre cuyo vaciado va interrumpido en parte el reborde.

15 2. - Dispositivo según lo reivindicado en el punto anterior, caracterizado porque cada pila de monedas descansa por su extremo inferior en una cazoleta ómbolo, que a su vez apoya en un resorte helicoidal, que por su otro lado está retenido por la pieza que cierra el fondo del correspondiente alojamiento tubular.

20 3. - Dispositivo según lo reivindicado en los puntos anteriores, caracterizado porque cada alojamiento tubular se cierra independientemente por una pieza roscada en su extremo inferior.

25 4. - Dispositivo según lo reivindicado en los puntos anteriores, caracterizado porque el conjunto de las distintas piezas tubulares presenta, en su parte inferior, unas guías para una pieza corredera que cierra todos los alojamientos.



7.- 73080

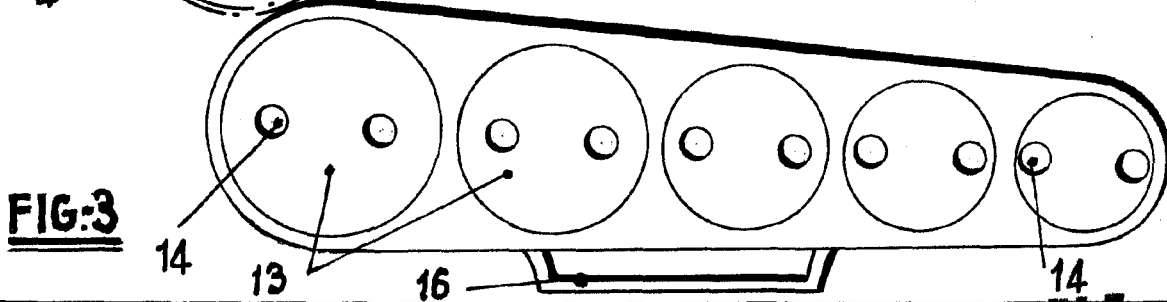
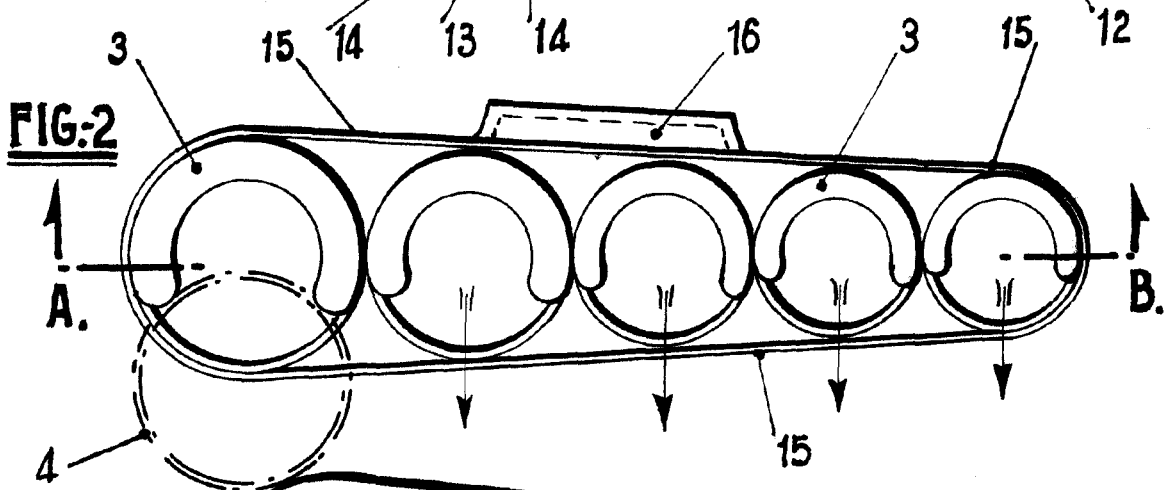
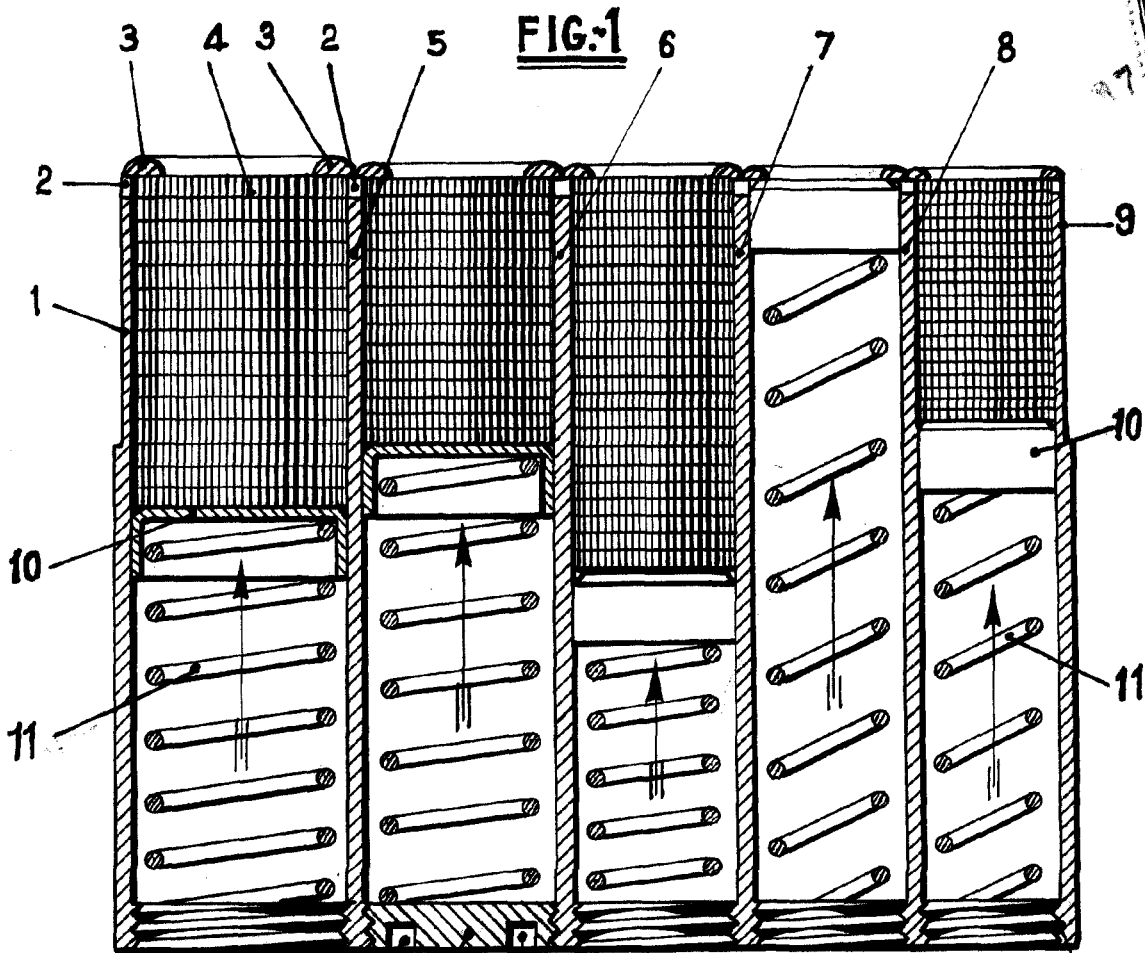
5.- Dispositivo para presentar clasificadas monedas de distintos valores.

Según se describe y reivindica en la presente memoria descriptiva y se ilustra con los dibujos que a la misma se acompañan.

Consta esta memoria de siete hojas foliadas y escritas a máquina por una sola de sus caras.

Madrid, a 17 de Abril de 1959.

73030



ESCALA VARIABLE

18.146

FIG.~4



73080

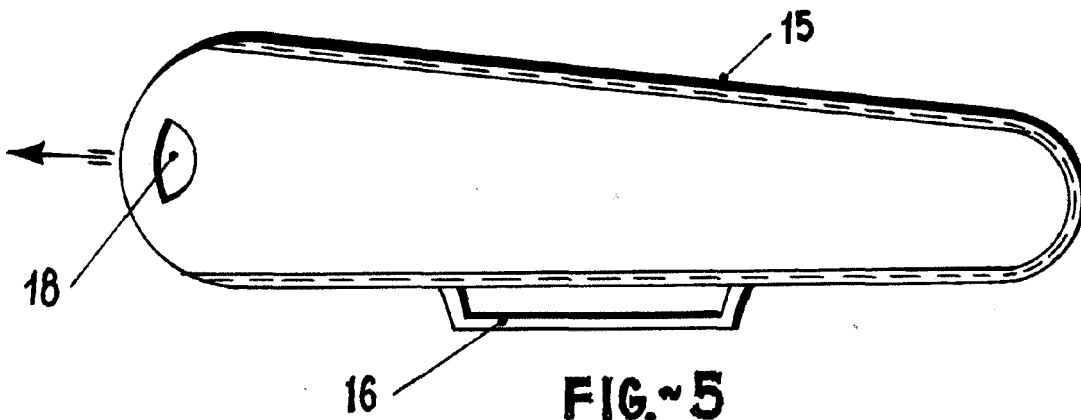
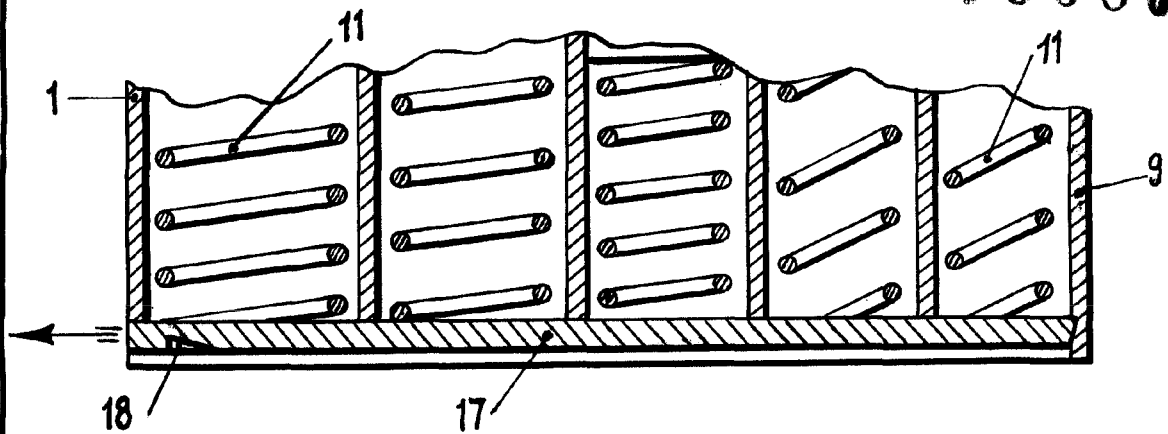


FIG.~5

ESCALA VARIABLE

[Handwritten signature]

18.146