



73018

M O D E L O
D E
U T I L I D A D

a favor de Don Juan COMAS VALLS, de nacionalidad española,
residente en Sabadell (Barcelona, calle Carmen, 17, por
"PROTECTOR PARA TACONES DE ZAPATOS DE SEÑORAS".

- . -

MEMORIA DESCRIPTIVA

La presente invención se refiere a un protector para tacones de zapatos de señora, de confección extremadamente sencilla, el cual, de colocación y extracción rápida y fácil, resulta de particular aplicación para cuantas señoras conduzcan automóviles al evitar que tanto los tacones como los calcañares de sus zapatos entren en contacto con los pedales o suelo del vehículo y queden expuestos a ser rayados por los mismos y en consecuencia se deterioren.

El protector indicado consiste esencialmente en una pieza de material apropiado, flexible, la cual abierta por

73018



su parte anterior, se amolda ajustadamente al calcañar del zapato y zonas posterior y laterales del tacón, al que se sujeta por medio de una tira elástica dispuesta entre las partes que cubren los laterales del mismo.

5. Para la mejor comprensión de cuanto se indica en la presente memoria descriptiva se acompaña un dibujo en el que, tan sólo a título de ejemplo, se representa un caso práctico de realización de un protector para tacones de características iguales al del objeto de la invención.

10. En dicho dibujo la figura 1 muestra una vista en perspectiva del protector; la figura 2 una vista análoga a la anterior estando el protector colocado en un zapato; y en la figura 3 se observa una vista de la sección longitudinal estando colocado el protector sobre el tacón de un zapato parcialmente seccionado.

15. El protector aludido está constituido por una pieza de material flexible apropiado, la cual por medio de pliegues o pinzas queda conformado según dos cuerpos -1- y -2-, abiertos por su parte anterior, que corresponden, respectivamente, al calcañar y tacón del zapato, a los que se amoldan ajustadamente. Ambas alas de dichos cuerpos -1- y -2- quedan enlazadas por la parte inferior, correspondientes al cuerpo -2-, por medio de una tira elástica -3- que tiende a mantener la forma del protector y por la cual, como luego se dirá, se sujeta aquél al zapato.

20. Como se deduce de la descripción hecha y por la observación del dibujo la forma de colocar el protector objeto de la invención sobre el zapato es la siguiente: se in-

73018



5. introduce el tacón -4- del zapato -5- entre el cuerpo -2- y la tira elástica -3- de modo que el cuerpo -1- quede yuxtapuesto por su cara interna, cóncava al calcañar -6- del zapato -5-, que es convexo por su parte externa, con lo que en virtud de la forma del protector y la acción elástica de la tira -3- queda ajustado al zapato.

10. En estas condiciones se observa que el protector objeto de la invención queda cubriendo la parte posterior del zapato e impide, por lo tanto, que dicha zona entre en contacto con todo elemento capaz de incidir con ella, como sucede en el caso de que la señora que calce los zapatos, así protegidos, conduzca un automovil, ya que los pedales del mismo, objeto con el que pueden rozar, lo hará sobre el protector con lo que el zapato no sufrirá las consecuencias del rayado u otro deterioro, de tal origen u otro similar y permanecerá en perfectas condiciones.

15. Se comprende que serán independientes del objeto de la invención los materiales empleados en el protector, así como la forma y dimensiones, tanto absolutas como relativas del mismo y, en general, todo cuanto no afecte a su esencialidad.

- . -

N O T A

Se reivindica como objeto del presente modelo de utilidad:



73018

1. Protector para tacones de zapatos de señora, que se caracteriza por estar constituido por una pieza flexible de material apropiado, la cual, abierta por su parte anterior, se amolda ajustadamente, bajo la acción de una tira elástica que enlaza por su parte inferior los laterales de aquella, al calcañar y zonas posterior y laterales del tacón del zapato y sirve al propio tiempo de elemento de sujeción del protector sobre el zapato.

2. Protector para tacones de zapatos de señora.
10. Todo ello según queda descrito y reivindicado en la presente memoria descriptiva que consta de cuatro hojas foliadas, escritas a máquina por una sólo cara.

Barcelona, a 4 de Abril de 1959

Juan COMAS VALLS

p.a.

I. PONTI

p.p.

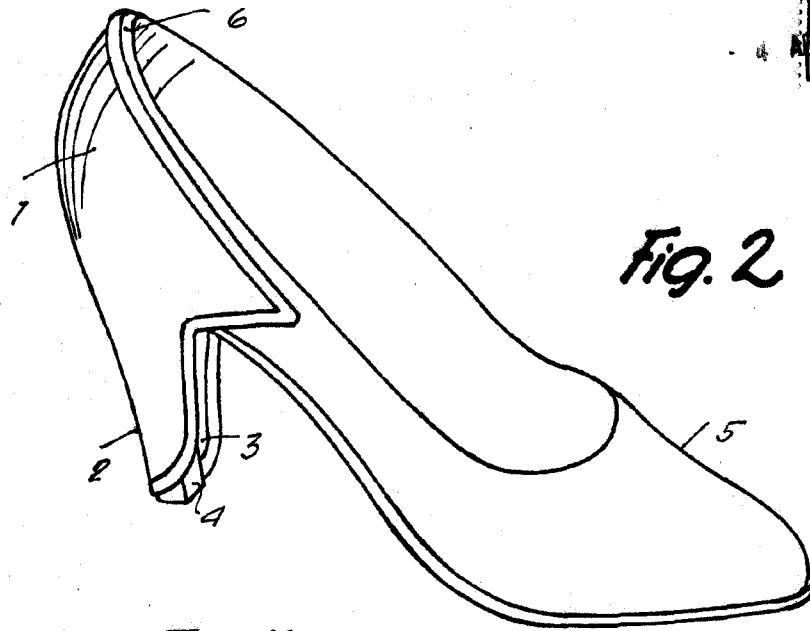


Fig. 2

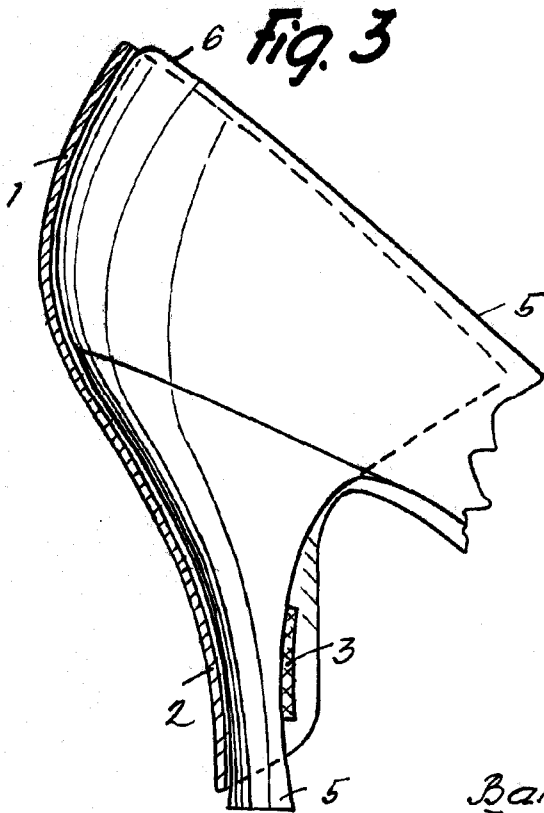


Fig. 3

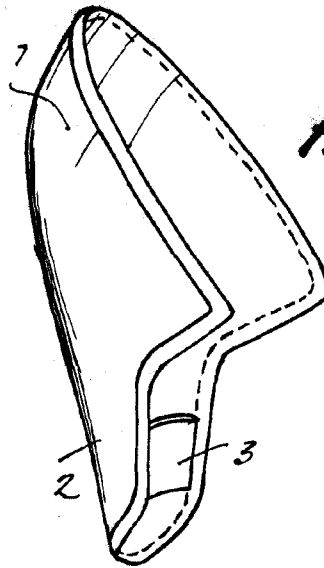


Fig. 1

73018

Barcelona, 4 Abril 1959
Juan Comas Valls
p.a.

I. PONTI

P. P.