



72838

M O D E L O
D E
U T I L I D A D

para "CAJA-EMBALAJE PARA PEQUEÑOS OBJETOS", a favor de la firma suiza EBAUCHES, S.A., domiciliada en NEUCHATEL (Suiza), Faubourg de l'Hopital, núm. 1.


= . =

MEMORIA DESCRIPTIVA

El presente modelo de utilidad se refiere a una caja-embalaje para pequeños objetos.

5. Está destinado preferentemente para embalar accesorios de relojería, para una o varias piezas, presentando una serie de ventajas en relación con los embalajes del tipo similar conocidos hasta la fecha, las más destacadas de las cuales son las siguientes:

10. a) La caja-embalaje impide la penetración del polvo y de la humedad, permitiendo no obstante una cierta "respiración".



72838

b) Va provista de un tabique abovedado que refuerza extraordinariamente la resistencia del embalaje.

5. c) El cuerpo de la caja presenta una aleta periférica poligonal sobre la cual se asienta la tapa que se suelda por puntos a la misma. La forma poligonal facilita la agrupación de las cajas-embalaje, apoyando al efecto, una contra otra, las tapas de embalajes adyacentes.

10. Con el fin de facilitar la explicación, se acompaña a la presente memoria, una lámina de dibujos, en la que se ha representado un caso de realización que se cita a título de ejemplo.

En el dibujo:

La figura 1, representa la vista en perspectiva de una caja-embalaje del indicado tipo,

15. la figura 2, la vista en planta de la misma,

la figura 3, la vista en alzado,

la figura 4, una sección transversal, y

la figura 5, una vista en planta del tabique abovedado antes de su aplicación en el embalaje.

20. La caja-embalaje de que estamos tratando, comprende un cuerpo de recipiente 1 de forma troncocónica invertida, que interiormente presenta una sección cilíndrica 2 junto a la boca del mismo, de la cual sobresale una aleta plana 3 de forma poligonal, preferentemente cuadrada, destinada a recibir la tapa 4.

25. En el interior del recipiente 1 va dispuesto un tabique constituido por un disco de material flexible 5 de diámetro superior al de la sección cilíndrica 2 a fin de que una vez acoplado en el límite inferior de dicha sección quede en forma abovedada, presentando el mismo, un orificio central 6

30.



72833

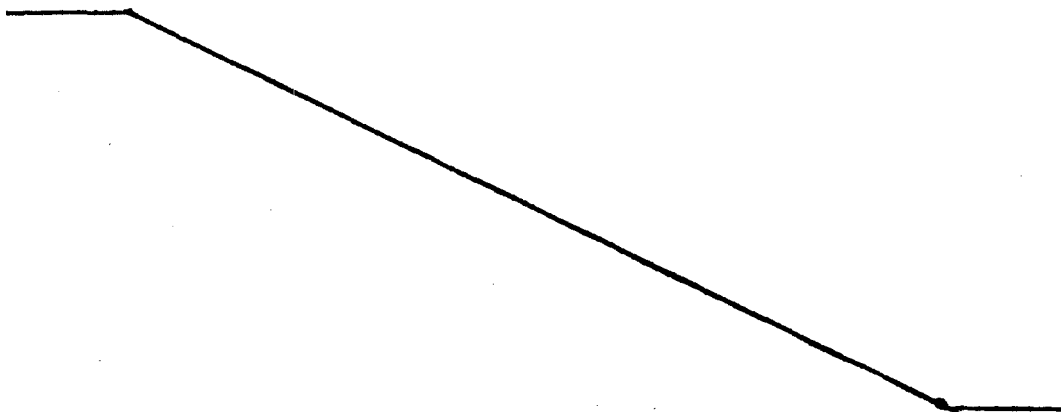
para facilitar la buena sustentación de la pieza alojada en su interior, cuando se trata por ejemplo, de un volante o de una rueda dentada.

La tapa 4 está constituida por su parte superior de una materia apta para recibir inscripciones gráficas referentes a las piezas o pieza embalada en el interior de la caja y la parte inferior de la misma está dotada de una capa de materia plástica al objeto de que pueda soldarse por puntos 7 sobre la aleta 3 del recipiente que estará fabricado de un material de la misma naturaleza que la de dicha capa, como por ejemplo poliestireno.

Gracias a este sistema de cierre especial, queda reservado un espacio 8 para el paso del aire entre la tapa y el cuerpo del recipiente, para permitir al embalaje "respirar".

El modelo, dentro de su esencialidad, puede ser llevado a la práctica en otras formas que difieran en detalle de la indicada a título de ejemplo, a las cuales alcanzará igualmente la protección que se recaba. Podrá, pues, fabricarse en cualquier tamaño, con los materiales más adecuados, por quedar todo ello comprendido dentro del espíritu de las reivindicaciones.

= . =





72838

N O T A

Descrito el objeto y utilidad de la invención, lo que se declara no divulgado ni practicado en España, comprende las siguientes reivindicaciones:

5. 1. Caja-embalaje para pequeños objetos, caracterizada por el hecho que comprende un cuerpo hueco de recipiente presentando en su borde hacia el exterior una aleta plana sobre la cual se aplica y fija una tapa substancialmente plana, teniendo dicha tapa un contorno semejante al de la aleta del cuerpo y siendo fijada al cuerpo de preferencia por sellado en caliente.

10. 2. Caja-embalaje, según la reivindicación anterior, caracterizada porque la tapa puede recibir inscripciones gráficas por cualquier medio adecuado.

15. 3. Caja-embalaje, según las reivindicaciones anteriores, caracterizada porque el cuerpo del recipientes es cónico.

20. 4. Caja-embalaje según las reivindicaciones anteriores, en la cual ha sido previsto un tabique abovedado amovible, que se apoya sobre el asiento interior del recipiente, en vista del envase de objetos dotados de eje, para los cuales el tabique abovedado presenta un orificio de paso correspondiente.

25. 5. Caja-embalaje para pequeños objetos. Según se describe y reivindica en la presente memoria descriptiva, que consta de cinco hojas, foliadas y escritas a



72838

máquina por una sola de sus caras, acompañadas de una lámina de dibujos y de la documentación correspondiente.

Madrid, a 8 de abril de 1.959.

EBAUCHES, S.A.

5.

p. a.

[Handwritten signature]

S/m.m.

7283

Fig. 1

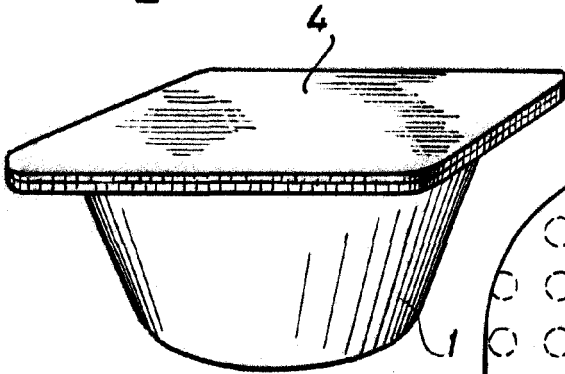


Fig. 2

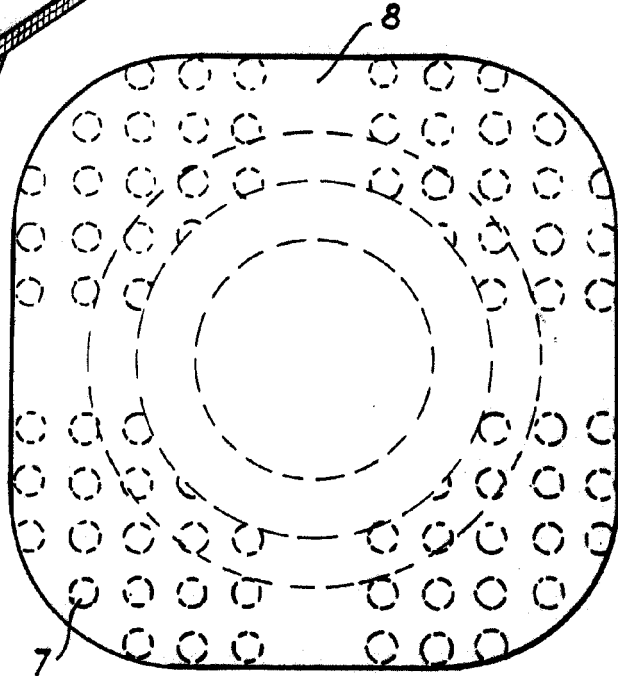


Fig. 3

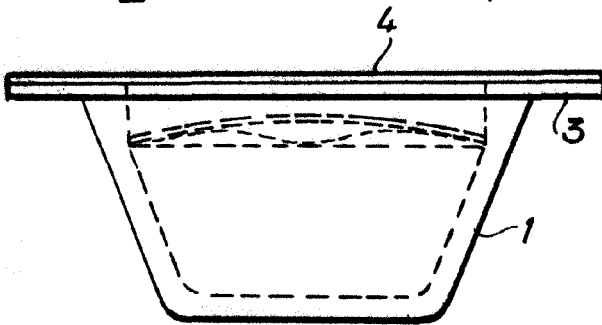


Fig. 4

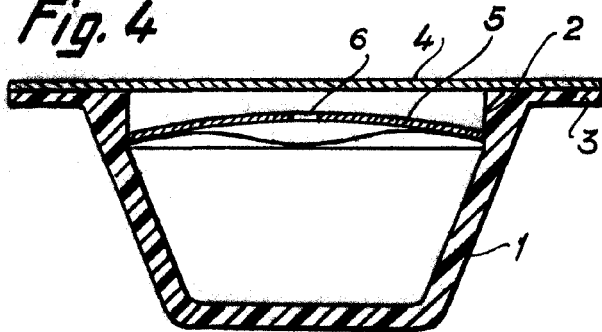
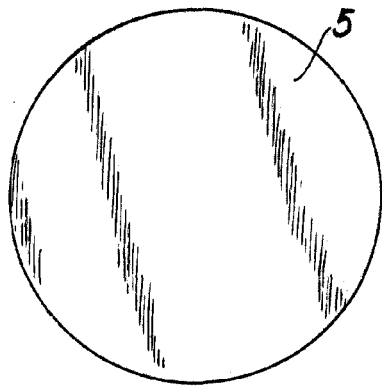


Fig. 5



Madrid, 1959
p.p. Jaime Isern