

72810



MEMORIA DESCRIPTIVA

Correspondiente a un MODELO DE UTILIDAD cuyo registro se solicita por veinte años.

A favor de

D. Enrique Mamubens Ramos, de nacionalidad española.

Residente en BARCELONA.-Payá, 14

por :

"FLAMBRERA DE PLASTICO PERFECCIONADA"

7 ABR.



La presente memoria descriptiva tiene como fin la declaración del objeto sobre que ha de recaer el privilegio de explotación industrial y comercial exclusiva en el territorio nacional de un Modelo de Utilidad conforme a la legislación vigente en materia de Propiedad Industrial que, según expresa el enunciado, trata de un nuevo tipo de fiambarrera de plástico con compartimientos interiores y recipientes especiales para condimentos y especias.

Con este nuevo modelo de fiambarrera se introduce en el mercado un perfeccionamiento no alcanzado hasta ahora en este tipo de utensilios. Entre otras ventajas, se ha logrado en ella la de reunir en su interior distintos alimentos sin posibilidad de mezcla entre ellos, dotándola además de unos recipientes desmontables de total adaptación al conjunto, que permiten almacenar en su interior condimentos y especias que de otra forma habría que transportar en envases separados.

Es fácil apreciar, con la sola enunciación de estas cualidades, las ventajas sobre las fiambarras existentes.

En efecto, estas suelen estar construidas sin divisiones interiores, necesitándose varias unidades para el transporte de las distintas vituallas.

La presente fiambarrera reúne así una fundamentalísima cualidad: la de reducir a un mínimo su volumen en relación con los elementos transportados. Esto representa una gran ventaja en viajes y excursiones, donde la comodidad queda aumentada al reducir los bultos transportados.

Por otra parte su sistema de cierre acoplado a su tapa y la tapa misma con su asa, ha sido estudiada para conseguir un máximo de seguridad en estanqueidad y comodidad en el transporte.

Con el fin de facilitar la interpretación más exacta del objeto sobre que ha de recaer el presente privilegio, en el

72810 = 1



35.- plano adjunto complementario de la presente exposición, se representa una forma práctica para la realización industrial y únicamente a título de ejemplo y, por consiguiente, sin carácter exhaustivo sino meramente informativo.

En este plano:

Fig. 1ª, vista en planta con la tapa quitada.

Fig. 2ª, sección longitudinal.

40.- Fig. 3ª, vista lateral.

Fig. 4ª, vista en perspectiva del recipiente mixto.

Fig. 5ª, vista en perspectiva de un recipiente corriente.

En las expresadas figuras, las referencias corresponden:

- (1).-Fiambarrera.
- 45.- (2).-Tapa.
- (3).-Asa.
- (4).-Abrazaderas del asa.
- (5).-Solapas para fijación de la tapa.
- (6).-Orificios de fijación de las solapas.
- 50.- (7).-Pivotes de fijación de las solapas.
- (8).-Paredes separadoras.
- (9).-Tapas de los recipientes independientes.
- (10).-Recipiente de un cuerpo (tamaño pequeño).
- (11).-Cuerpo superior de un recipiente mixto.
- 55.- (12).-Cuerpo inferior de un recipiente mixto.
- (13).-Recipiente de un cuerpo (tamaño grande).
- (14).-Nervios de ajuste.

60.- La fiambarrera presenta su interior dividido por unos tabiques (8) del mismo material y moldeados al mismo tiempo, formando cuatro departamentos. Entre los dos tabiques paralelos centrales van encajados e inmovilizados mediante los nervios (14) unos recipientes de forma cúbica, también en plástico. Los recipientes (10) y (13) están formados de un solo cuerpo mientras que el restante está constituido por los

728 10



65.- cuerpos (11) y (12), quedando el primero encajado en el segundo, realizando la función de tapa.

Estos recipientes llevan una tapa (9) que encaja en su interior.

70.- El conjunto va cerrado por la tapa (2), de forma que al mismo tiempo que cierra los compartimentos, presiona sobre las tapas (9) de los recipientes.

75.- Por la parte exterior, la fiambarrera (1) presenta cuatro pivotes (7) situados en cada una de sus caras de forma que tres de ellos coinciden con las paredes transversales de separación interior y el cuarto, situado en un lateral, no se corresponde con pared alguna. El objeto de esta coincidencia es lograr mayor resistencia del envase del acoplado de la tapa, permitiendo abrirlo con mayor facilidad por el lugar del pivote no coincidente.

80.- La tapa (2) va dotada de cuatro solapas (5) con orificios (6) para que en ellos se alojen los pivotes (7) y proporcionar así un cierre perfecto y ajustado a la fiambarrera.

85.- En su parte superior, la tapa (2) lleva un agarradero o asa (3) con movimiento libre para poderla bajar o elevar a voluntad, este agarradero lleva en sus extremos una forma especial para que haga tope con las abrazaderas (4), asimismo lleva dicho agarradero en su lomo un relieve para que tope en las abrazaderas y no se salga si se abate.

90.- Los distintos alimentos se sitúan en los departamentos y los condimentos y especias en los recipientes, pudiéndose emplear el que está formado por dos cuerpos para contener dos clases distintas, por ejemplo, aceite y vinagre.

95.- El cierre se efectúa introduciendo los pivotes (7) en los orificios (6) de las solapas (5) de la tapa (2), de esta forma ésta hace presión sobre las tapas (9) de los recipientes, impidiendo la salida de estas, cosa por otra parte difi-



cil ya que van perfectamente encajadas.

100.- Describa suficientemente la naturaleza del invento y su forma de realización práctica, únicamente cabe añadir que en el conjunto y partes independientes constitutivas del todo son susceptibles modificaciones y cambios de materias, forma y disposición en cuanto estas alteraciones no desvirtúan el fundamento esencial del mismo.

REIVINDICACIONES

105.- 1ª).- "FIAMBRERA DE PLASTICO PERFECCIONADA" que se caracteriza por estar constituida por un recipiente con tapa, efectuándose la fijación de esta mediante solapas con un orificio para alojamiento de pivotes situados en el recipiente, presentando en su interior unos compartimentos, separados por tabiques para contener distintos alimentos y destinando uno de ellos para alojar a varios envases con tapa cuyo fin es contener condimentos y especias.

110.- 2ª).- "FIAMBRERA DE PLASTICO PERFECCIONADA" que se caracteriza por estar constituida por un recipiente con distintos compartimentos interiores separados por tabiques presentando en sus caras laterales, por el exterior y en lugar correspondiente a los tabiques, unos pivotes destinados a la fijación de la tapa con la particularidad de que uno de ellos no coincide con tabique con objeto de facilitar la manipulación al abrir dicha tapa.

115.- 3ª).- "FIAMBRERA DE PLASTICO PERFECCIONADA" que se caracteriza por estar constituida por una tapa do tada de solapas en sus laterales para su fijación al recipiente mediante la introducción de un pivote en un orificio que estas presentan; el agarradero, situado en su cara superior, se une a ésta por unas abrazaderas puente que impiden la salida de dicha asa,

120.-

125.-



sin dejar de permitirle su abatimiento sobre la tapa.

130.- 4ª). - "FLAMBRERA DE PLASTICO PERFECCIONADA" que se caracteriza por emplear uno de los compartimientos de que está dotado el interior del recipiente objeto de la segunda reivindicación, para alojamiento de unos pequeños envases de tamaño variable y forma adecuada para su perfecto acoplamiento al compartimiento.

5ª). - "FLAMBRERA DE PLASTICO PERFECCIONADA".

La presente memoria descriptiva consta de seis hojas foliadas y mecanografiadas por una sola cara, componiendo un total de ciento treinta y siete líneas, incluidas éstas.

Madrid, 7 de Abril de 1.959.-

ANTONIO ESTEBAN
E.E.

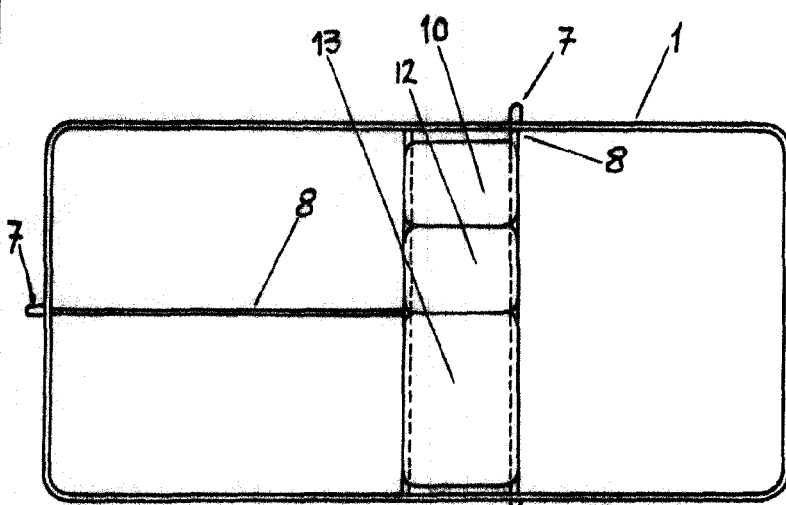


Fig. 1

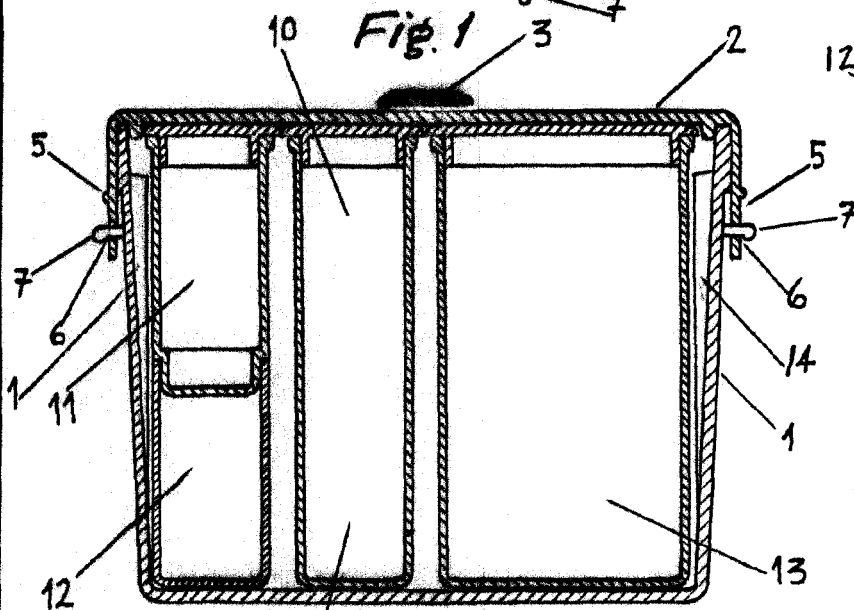


Fig. 2

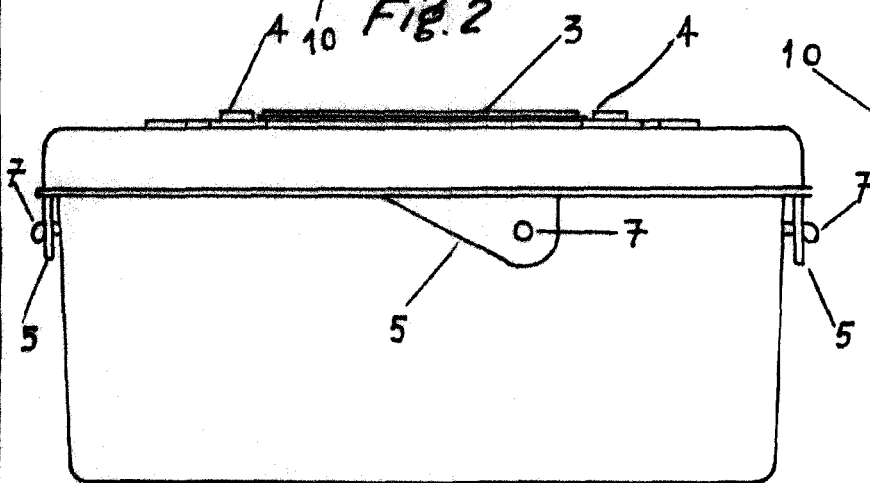


Fig. 3

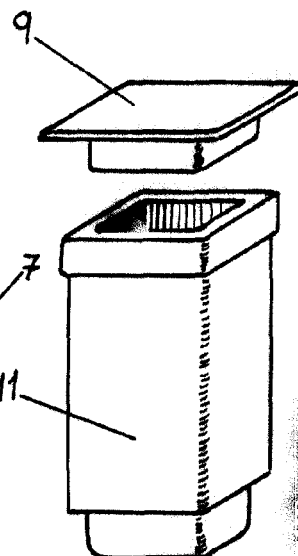


Fig. 4

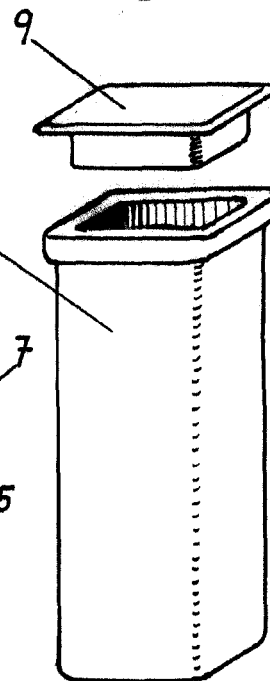
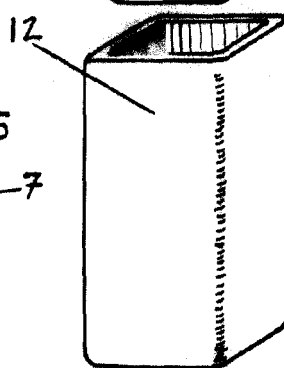


Fig. 5



Madrid, 1 de Abril de 1959

Escala variable