


72100



MEMORIA DESCRIPTIVA
=====
=====

Correspondiente a un MODELO DE UTILIDAD

Por 20 Años

Para todo el Territorio Español, Colonias
y Protectorados

Por: "DISPOSITIVO DE BOTONADURA CON
ADORNO EXTERIOR"

A favor de:

D^a CARMEN MOROS DE DIEGO

Residente en MADRID.- P^a de Rosales n^o 64

=====
=====



2A

727051

El presente Modelo de Utilidad describe y reivindica una botonadura, especialmente aplicable a prendas de material plástico, con un botón simulado exteriormente para adorno de la prenda.


5 Este sistema de botonadura se aplica principalmente en los impermeables de señora, forrados los botones del mismo o distinto color para adorno de la prenda, y puede ser utilizado también en los impermeables de caballero, ya que la función del botón simulado no es solo
10 de adorno, sino también de refuerzo.

En la fijación de cualquier medio de botonadura en los impermeables, el problema a resolver es siempre la forma de reforzar la prenda para evitar rasgaduras del plástico. Con este fin se ha ideado el objeto que a
15 continuación se describe.

En el plazno adjunto se ha representado en la Fig. 1ª una vista y sección de la hembra del automático; en la Fig. 2ª sección y vista del macho; en la Fig. 3ª vista y sección del botón simulado de refuerzo.

20 Refiriéndonos a estos dibujos tenemos:

Sobre los bordes de la prenda se colocan cada una de las partes del automático que ha de efectuar el cierre, reforzado de la siguiente forma: En la cara interna de la prenda -1- se dispone un refuerzo -2-, bien
25 circular o rectangular, pegado al plástico e introducido entre los dos remaches de la hembra -3- del automático que aprisiona también el borde de la prenda, ya de por sí reforzada. La parte posterior -4'- del remache hembra,



72705

30 quedará por tanto en la parte exterior de la prenda y
sobre ella se dispone un botón en forma de cazoleta
-4- provisto interiormente de una cavidad en la que se
aloja el remache -4'- del automático.

35 Para sujetar el casquillo -4- a la prenda, se fo-
rra con una lámina de material plástico -5- soldada por
electrodo en toda su circunferencia. Este forro puede
ser del mismo o distinto material que el dela prenda y
al mismo tiempo que sujeta el casquillo -4- sirve de
adorno.

40 En la Fig. 2ª se ha representado la forma de aco-
plamiento del macho del automático, que naturalmente co-
rresponderá al borde interior de la prenda, cubierto por
el borde opuesto representado en la Fig. 1ª.

45 También en este caso la tela de plástico -6- queda
reforzada por una arandela -7-, o bien por dos arandelas,
una a cada lado; el remache posterior queda situado en-
tre las dos láminas o telas del borde de la prenda, que-
dando cubierto por la lámina interior -9-.

50 El refuerzo conseguido asegura la fijación del au-
tomático, oculto en su parte exterior por el botón simu-
lado -4-, con doble función de refuerzo y adorno.

55 Descrito suficientemente el objeto de este modelo
de utilidad, se hace constar que cualquier modificación
que se introduzca, ya sea en su forma, dimensiones, pro-
porciones, clase de material empleado o disposición de
los distintos elementos que lo integran, se considerará
como propia de la presente invención, siempre que no al-
tere su esencialidad característica.



2

12705

85

Todo ello según queda descrito y reivindicado en la presente memoria descriptiva, que consta de cinco hojas escritas a máquina por una sola de sus caras, debidamente numeradas, e ilustradas con el plano adjunto.

Madrid, dos de Abril de mil novecientos cincuenta y nueve.-

FIG. 1

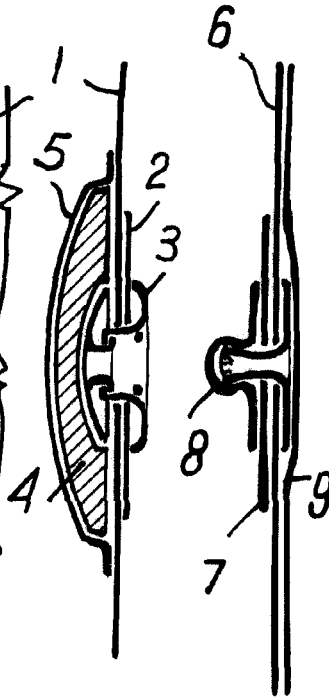
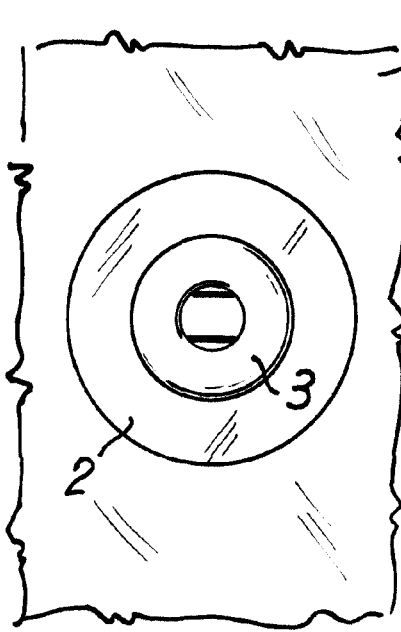


FIG. 2

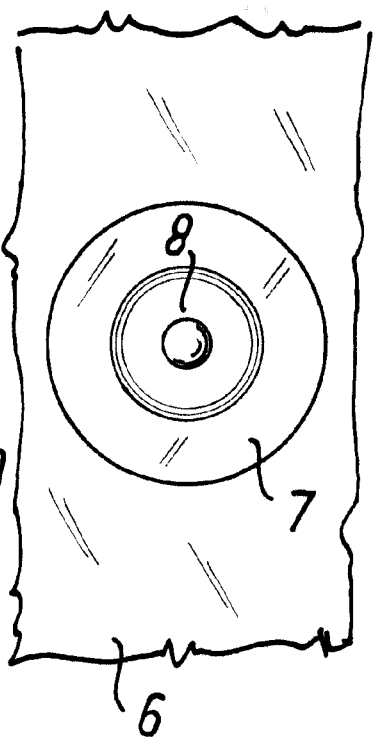
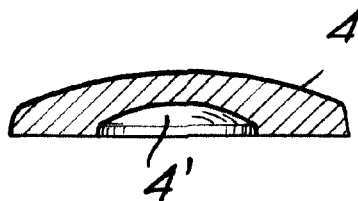
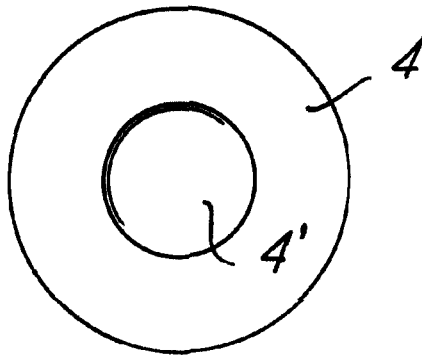


FIG. 3



72705

Madrid. 2 de Abril de 1.959.-

ESCALA VARIABLE.