

72580

72580



MODELO DE UTILIDAD

por 20 años

en España, a favor de D. Gregorio FERNANDEZ BLANCO, de nacionalidad española, domiciliado en Bilbao Carretera de Basurto a Castrejana nº 33, por:

"ESCOBON DE BARRER MEJORADO"

MEMORIA = DESCRIPTIVA

El modelo se refiere conforme indica su enunciado a un escobon mejorado en sus características de diseño organización y montaje, el cual ha sido concebido para obtener un elemento para barrer que es resistente, eficaz y que puede obtenerse dentro de una manufactura relativamente barata.

5.-

Una característica del modelo, se debe a que las cerdas bien sean de material natural o sintético, se

25 MAR



72580

encuentran sujetas sobre un alma de alambre trenzado o retorcido, entre cuyas espiras quedan retenidas convenientemente.

5.-

Otra característica del modelo, es la de que los terminales de este alambre, se introducen y sujetan en un soporte adecuado que a su vez sirve de fijación del mango de manipulación.

10.-

Otra característica más de este escobón, es la de que el citado alambre soporte de las cerdas, en cuanto sale del escobón propiamente dicho, se encuentra defendido por una funda adecuada con el fin de que cuando se manipule no raye o deteriore las paredes.

15.-


Una idea más completa del modelo que aquí se describe, la proporciona la descripción siguiente al comentar la lámina de dibujos que a esta memoria se acompaña, en la que, de manera un tanto esquemática y tan solo por vía de ejemplo, se representan los detalles preferidos de la idea del modelo. Estos detalles, se dan a título de ejemplo, haciendo referencia a un caso posible de realización práctica, pero el modelo no queda limitado exactamente a los detalles que aquí se exponen, por tanto esta descripción debe ser considerada desde un punto de vista ilustrativo y sin limitaciones de ninguna clase.

20.-

25.-

En la citada lámina de dibujos:

La fig. 1ª, corresponde a una vista del escobón mostrando el montaje del conjunto de cerdas sobre la armadura general.



72580

La fig. 2ª, señala el alma de alambre retorcido que sujeta a las cerdas.

La fig. 3ª, es una vista en perspectiva de un escobón mejorado de acuerdo con los detalles que en el transcurso de esta memoria se exponen.

5.-

Comentando estos dibujos, se hace la aclaración de que mediante el número -1- se indican las cerdas que constituyen el escobón, siendo -2- el alambre retorcido que entre los dos alambres que forman el alma del escobón abrazan y sujetan a las cerdas. Con el número -3- se señala el lugar en que se sujetan las cerdas, y con el -4- la funda que cubre el alambre para que este no deteriore las paredes en la manipulación del escobón.

10.-

15.-

El número-5-, muestra las extremidades del alambre que se fijan en un soporte adecuado, siendo -6- el soporte que sujeta convenientemente las extremidades -5- del alambre que forma el escobón.

20.-

El número -7- indica el lugar para la colocación del mango de maniobra y -8- el mango del escobón.

25.-

Se comprendera fácilmente despues de observados los dibujos y la explicación que acabamos de efectuar de ellos, que el actual modelo proporciona una construcción sencilla y efectiva que puede ser llevada a la práctica con grán facilidad.

30.-

Se hace constar a los efectos oportunos que, en el objeto que constituye el actual modelo, podrán introducirse todas aquellas modificaciones de detalle que las circunstancias y la práctica pudieran aconsejar, siempre y cuando que, con las variantes que se

25



72580

introduzcan no se cambie, altere o modifique la esencialidad del objeto descrito.

= N O T A =

Se declaran de propiedad y novedad en España, el contenido de las siguientes:

REIVINDICACIONES

5.- 1ª.- Escobón de barrer mejorado, que se caracteriza porque las cerdas que forman el escobón, se encuentran retenidas sobre un alma de alambre retorcido, entre cuyas espiras están sujetos los distintos mechones de cerdas.

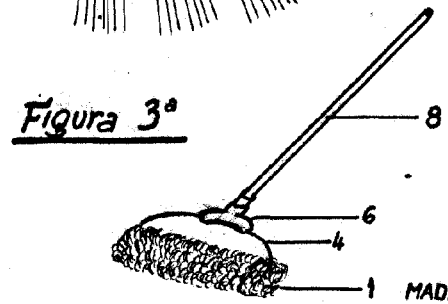
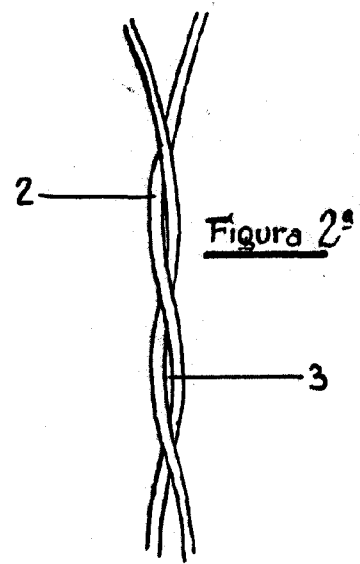
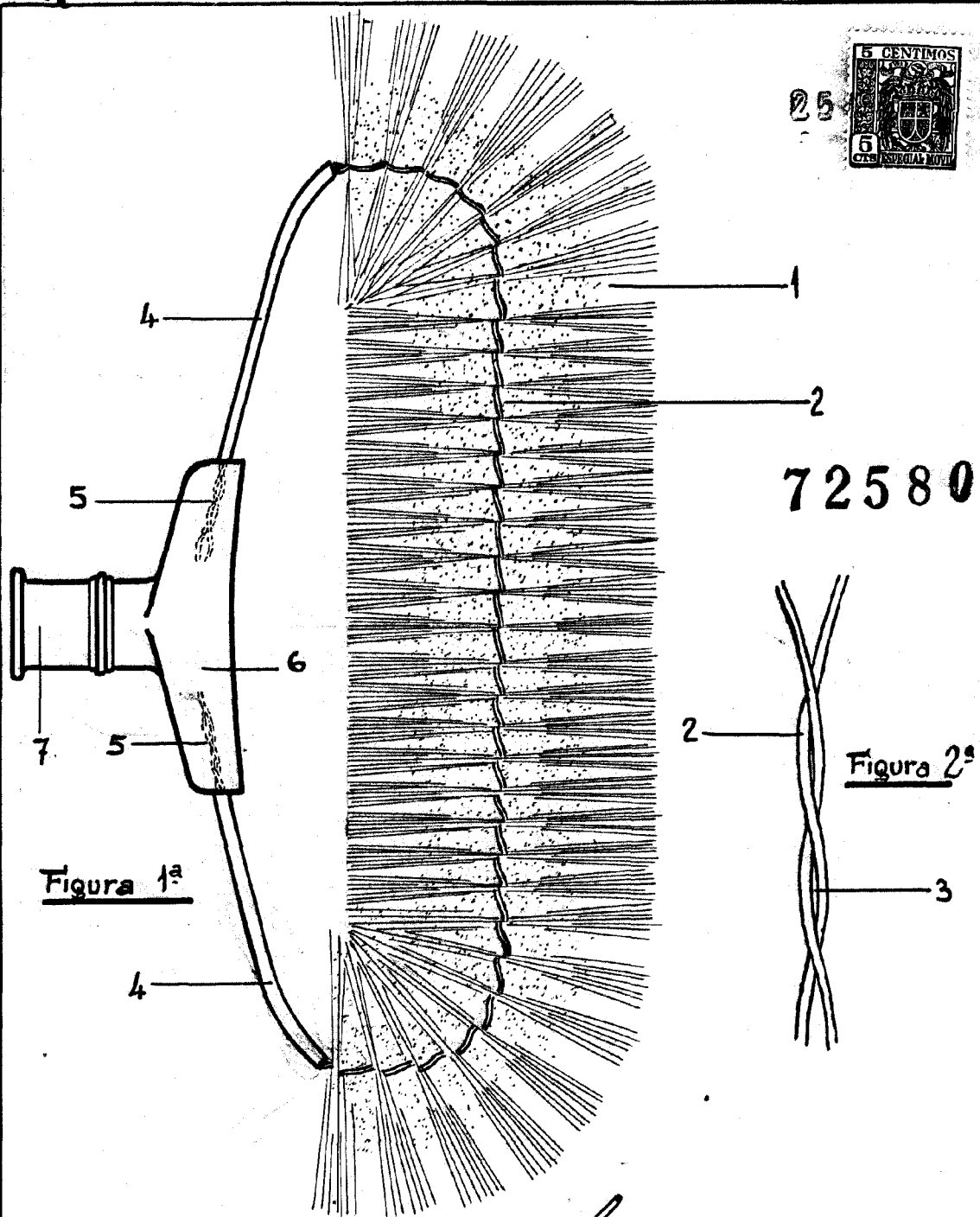
10.- 2ª.- Escobón de barrer mejorado, caracterizado porque los terminales del alma de alambre retorcido que sujetan las cerdas a que se refiere la reivindicación precedente, se encuentran introducidos en un soporte que cuenta con un cuello en el que se ajusta y fija el mango con el que se manipula el conjunto.

15.- 3ª.- Escobón de barrer mejorado, caracterizado porque el alma de alambre que sujeta las cerdas a su salida del escobón, se encuentra protegido por una funda general que evita el deterioro en las paredes, cuando se manipula el escobón.

20.- 4ª.- "ESCOBON DE BARRER MEJORADO"

Todo ello tal como se describe en la presente memoria descriptiva, que consta de CUATRO hojas escritas a máquina por una sola de sus caras y una lamina de dibujos que la ilustra.

Madrid, 25 de Marzo de 1.959
E. GONZALEZ VACAS



72580

Escala variable

MADRID 25 MARZO 1959.-

P.A.E.GONZALEZ-VACAS.-

J. Gonzalez