



7 MAR 1963

72415

M O D E L O
D E
U T I L I D A D

a favor de D^a M^a TERESA GARCIA-MANSILLA LLANEGRES, de nacionalidad española, domiciliada en Barcelona, calle Mandri, 32, 1^a, 2^a, por "BASTIDOR PARA FICHAS".

MEMORIA DESCRIPTIVA

La presente invención se refiere a un bastidor para fichas, que se caracteriza por su sencillez constitutiva, ligereza y facilidad de montaje, así como por lo práctico y cómodo que resulta para la colocación y manipulación de las fichas.

5.

Sabido es el incremento que está tomando el empleo de fichas con el objeto de mejorar, en sus diversos aspectos, la productividad y, con ello, la necesidad de disponer de elementos adecuados que no sólo permitan su archivo en forma rápida y cómoda, sino que ofrezcan, ade-

10.

724 15 MAR 1955



más, iguales características por lo que a la manipulación de aquellas se refiera y resulten asequibles económicamente, condiciones éstas que concurren en el bastidor objeto de la invención.

5. El bastidor indicado consiste esencialmente en dos piezas de sección adecuada y perfil en "U", las cuales, separadas paralelamente a distancia apropiada, quedan solidarizadas entre sí por los extremos de sus ramas y bases por medio de transversales, constituyendo las bases de las piezas el elemento de apoyo del bastidor. Entre los extremos de las ramas de cada pieza y convenientemente sujetos a ellos van dispuestas sendas guías de perfil en "L", una de cuyas alas queda dirigida hacia el exterior del bastidor y la otra hacia la parte superior, constituyendo su borde, que está protegido por un revestimiento de material elástico acoplado en él, el elemento de suspensión en que asienta el de la ficha.
- 10.
- 15.

20. Para la mejor comprensión de cuanto se indica en la presente memoria descriptiva, se acompaña un dibujo en el que, tan sólo a título de ejemplo, se representa un caso práctico de realización de un bastidor de características iguales al del objeto de la invención.

25. En dicho dibujo la figura 1 muestra una vista en perspectiva; la figura 2 una vista en alzado frontal, parcialmente seccionado, del ángulo superior derecho del bastidor; y la figura 3 una vista en perspectiva con el detalle del revestimiento de la guía.

El bastidor aludido está constituido por dos

27 MAR

72415



- piezas tubulares de perfil en "U", de ramas -1-, -2- y bases -3-, las cuales, separadas paralelamente a distancia conveniente, quedan solidarizadas entre sí por medio de cuatro varillas transversales -4-, -5-, -6- y -7- dispuestas entre aquellas y sujetas por tornillos -8-, de cuyas varillas las -4- y -5- se montan entre los extremos enfrentados de las ramas -1- y -2-, respectivamente, en tanto que las -6- y -7- quedan entre las bases -3-, dando solidez al conjunto.
- 5.
10. Entre los extremos de las ramas -1- y -2- de cada pieza en "U" van dispuestas sendas guías de perfil en "L" de alas -9- y -10-, las cuales se sujetan por los propios tornillos -8- que atraviesan a las alas -9-, quedando las alas -10- dirigidas hacia el exterior y las -9- hacia arriba. En los bordes de estas alas -9- van acoplados sendos revestimientos -11- de material elástico, constituyendo los asientos en los que se apoyan los elementos de suspensión de las fichas.
- 15.
20. Como se deduce de la descripción hecha y por la observación del dibujo el bastidor objeto de la invención reúne las características de sencillez, ligereza y facilidad de montaje, así como las de permitir una cómoda y rápida colocación y manipulación de la fichas, señaladas en un principio, siendo además asequible en su costo, por lo que su empleo, resulta sumamente eficiente.
25. Se comprende que serán independientes del objeto de la invención los materiales empleados en el bastidor, así como la forma y dimensiones, tanto absolutas

7 MAR



72415

como relativas, del mismo y, en general, todo cuanto no afecte a su esencialidad.

- . -

N O T A

Se reivindica como objeto del presente modelo de utilidad:

- 5. 1. Bastidor para fichas, que se caracteriza por estar constituido por dos piezas de sección apropiada y perfil en "U", las cuales, separadas paralelamente a distancia conveniente, quedan solidarizadas entre sí, apoyadas por las bases de aquellas, por medio de varillas transversales de las que dos de ellas enlazan los extremos enfrentados de las ramas de las piezas en "U", yendo dispuestas entre los extremos de una misma rama sendas guías de perfil en "L" con una de sus alas dirigida hacia el exterior del bastidor y la otra hacia arriba, cuyo borde, constitutivo del elemento de apoyo del de suspensión de la ficha, queda protegido por un revestimiento de material elástico acoplado en él.

2. Bastidor para fichas.

- 20. La presente memoria descriptiva consta de cuatro hojas foliadas, escritas a máquina por una sola cara.

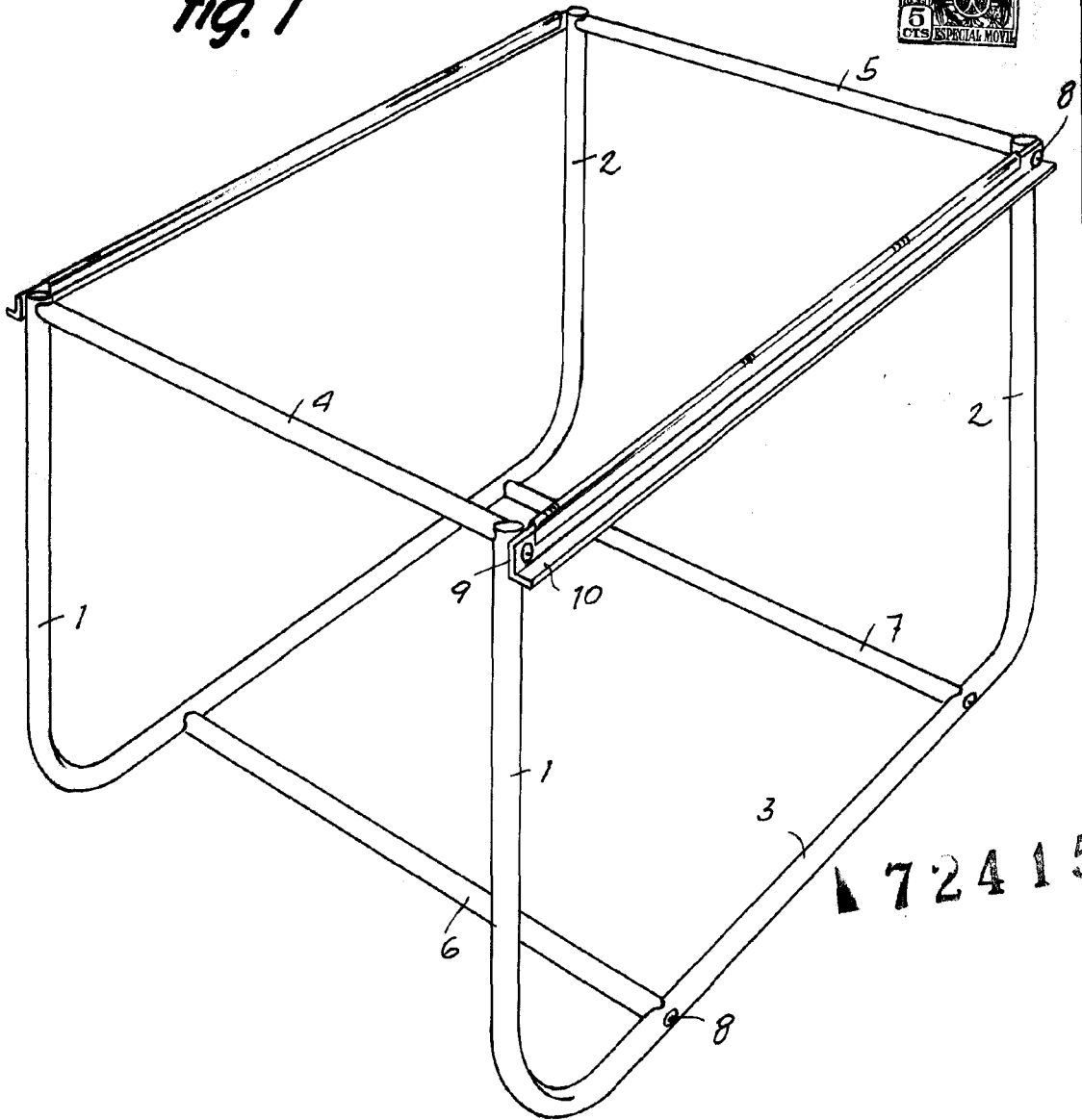
Barcelona, a 7 de marzo de 1959.

MA TERESA GARCIA-MANSILLA LLANCOES

Pr.a.

I. PONTI

Fig. 1



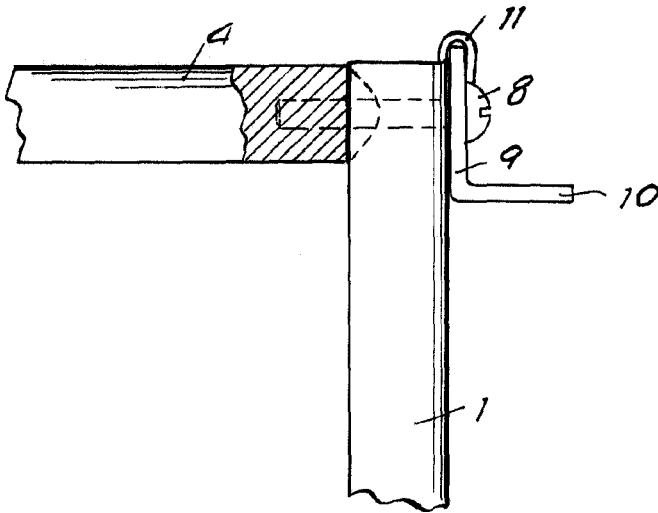
▲ 72415

Barcelona, 7 Marzo 1959
M^{ra} Teresa García-Mansilla Llaneças
p.a.

I. PONTI

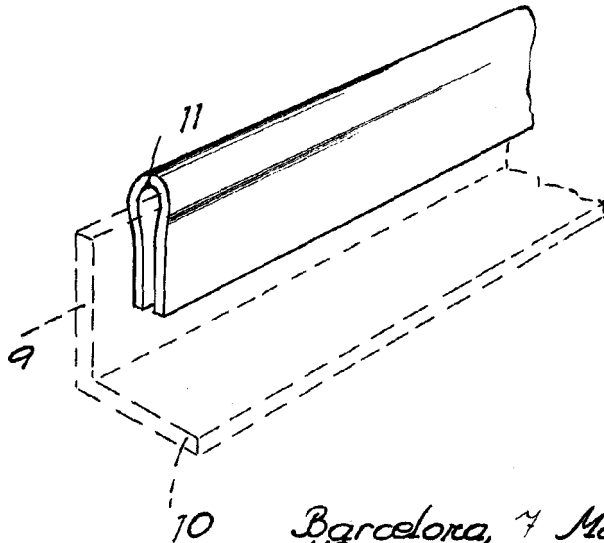


Fig. 2



72415

Fig. 3



Barcelona, 4 Marzo 1959
M^o Teresa Garcia-Mansilla Llanezes
p.a.

L. BONSI