

72302 :



72302

MEMORIA DESCRIPTIVA

que se acompaña a

la solicitud de un

MODELO DE UTILIDAD por VEINTE AÑOS en ESPAÑA a favor de
DON JOSE LUIS MARTINEZ JARQUE, de nacionalidad española,
domiciliado en VALENCIA, calle del Almirante, núm. 12

por

»UN PROTECTOR IMPERMEABLE PARA RELOJES DE PULSERA»

- - - - -oOo- - - - -



72302

5 La invención a que se refiere la presente Memoria, constituye una novedad industrial con características y ventajas que la hacen merecedora del privilegio de explotación exclusiva que por ella se solicita, de acuerdo con las prescripciones del Estatuto vigente sobre Propiedad Industrial de fecha 26 de julio de 1929, texto refundido publicado el 30 de abril de 1930.

10 Como se indica en el enunciado, se trata de proteger en este Modelo de Utilidad un protector impermeable para relojes de pulsera, el cual, colocado sobre la muñeca cubriendo el reloj y su correa o cadena, los aisle herméticamente, impidiendo la entrada de agua o cualquier otro líquido.

15 Consiste en una pulsera de material elástico, preferentemente caucho, que adopta la forma del conjunto constituido por el reloj y la cadena o pulsera, con el perfil en forma de U, de manera que las ramas de la misma se apoyen en la muñeca dejando alojados en su interior el conjunto reloj-cadena o correa. La parte del protector correspondiente al reloj es de forma circular y está dotada de una mirilla transparente
20 solidaria herméticamente del protector, coincidente con la esfera del reloj.

25 Los extremos de las ramas en U del protector se abren a su vez formando otra U mas pequeña, constituyendo en sí dos ventosas que circundando la muñeca del usuario aseguran la adherencia a la misma del protector que, de este modo, deja en su interior una cavidad herméticamente cerrada donde queda alojado el conjunto de reloj-cadena o pulsera.

30 Para la mejor comprensión de la idea expuesta, se unen a la presente Memoria dibujos en lámina única en los cuales, la figura 1ª representa una vista en planta del protector,

72302



35

pu diéndose apreciar en ella la disposición de la mirilla transparente de la esfera (nº 1). A su lado, se ha representado el perfil del protector (nº 2) con las ventosas para su adherencia a la muñeca (nº 3). La figura 2ª es una vista de perfil del conjunto y a su lado, también, un corte transversal del protector, apreciándose las mismas partes que lo componen, que se señalan con los mismos números que en la figura 1ª.

35

Las figuras 3ª y 4ª representan dos perspectivas del protector, correspondiendo la de la figura 3ª a un modelo de pulsera abierta, dotado de broche para su ajuste, y la figura 4ª a un modelo de pulsera cerrada, enterizo, de una sola pieza.

40

Este protector presenta la ventaja de poder convertir un reloj de pulsera ordinario, en reloj impermeable, siendo de gran utilidad para personas que han de trabajar continuamente manipulando líquidos o en ambientes de gran humedad y también pulvígenos.

45

Hecha la descripción precedente, es necesario añadir que los detalles de realización de la idea expuesta pueden variar, sin que por ello cambie la esencia de la invención, que es la que se desprende de los párrafos que anteceden y lo que se reivindica en la siguiente

N O T A

50

En resumen: El Modelo de Utilidad que se solicita, ha de recaer sobre las reivindicaciones siguientes:

55

1ª.- UN PROTECTOR IMPERMEABLE PARA RELOJES DE PULSERA, caracterizado esencialmente por el hecho de estar constituido por una faja elástica, de sección en U y de anchura mayor que las cadenas y pulseras de relojes, que presenta sus bordes longitudinales acanalados; estando dotado en un punto de su ex-

72302



tensión de un ensanchamiento orificado y dotado de una canal para acoplamiento de un cuerpo transparente que deja ver la esfera del reloj.

65

2ª.- Se reivindica por último, como objeto sobre el que ha de recaer el Modelo de Utilidad que se solicita, "UN PROTECTOR IMPERMEABLE PARA RELOJES DE PULSERA".

Todo tal y como queda descrito y reivindicado en la presente Memoria que consta de cuatro hojas, escritas a máquina por una sola cara, y dibujos que se acompañan.

70

Madrid, 12 de marzo de 1959.

ALFONSO UNGRIA,



Fig. 1.º

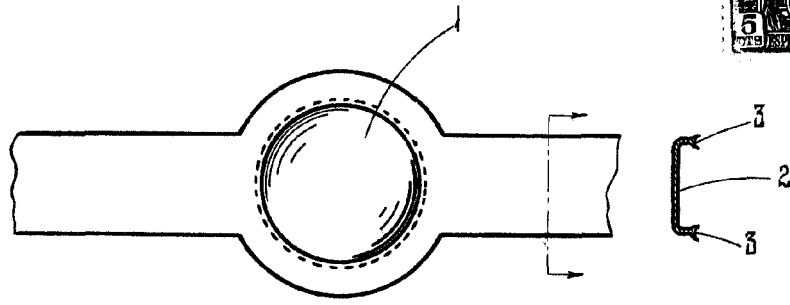


Fig. 2.º

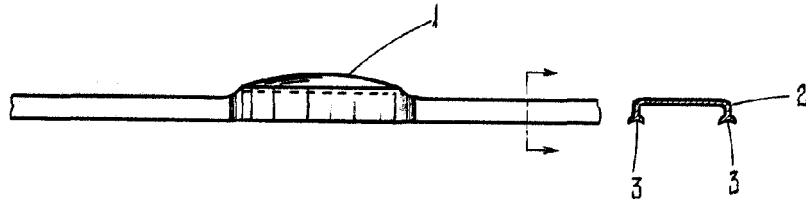


Fig. 3.º

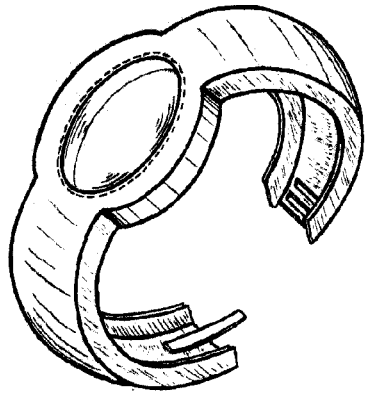
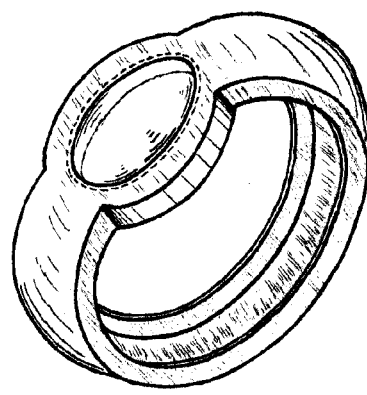


Fig. 4.º



ESCALA VARIABLE
Madrid, 12 de marzo de 1.959
ALFONSO UNGRIA