

27 FEB. 1959



1 72221

M O D E L O
D E
U T I L I D A D

a favor de Don Luis HORMAECHEA CAMIÑA, de nacionalidad española, residente en Barcelona, calle José Bertrand, nº 7 2º, por "ESPEJO CON ELEMENTO DE SUJECIÓN".

- . -

MEMORIA DESCRIPTIVA

La presente invención se refiere a un espejo con elemento de sujeción, constitutivo de un motivo de adorno personal al ser prendido sobre una prenda o adminículo apropiado, como por ejemplo un pañuelo o similar, a la par que da la oportunidad de facilitar su búsqueda cuando se

5. halla ubicado en el interior de un bolso o cartera.

El indicado espejo se caracteriza esencialmente por estar provisto de un marco o cerco dotado periféricamente de una scanaladura, de cuyo marco pende, por intermedio de

10. una ligazón apropiada, una anilla de naturaleza elástica,

27 FEB.

1 72221



susceptible de ser acoplada en la acanaladura por sobre el pañuelo, una vez que éste ha sido adosado a la cara del soporte opuesta a la que va dispuesto el espejo de la que va fijado el elemento de ligación.

5. Para la mejor comprensión de cuanto se indica en la presente memoria descriptiva se acompaña un dibujo en el que, tan sólo a título de ejemplo, se representa un caso práctico de realización de un espejo de características iguales al del objeto de la invención.

10. En dicho dibujo la figura 1 muestra una vista en perspectiva, estando situado sobre un pañuelo parcialmente seccionado; en la figura 2 se observa una vista análoga a la anterior, sujeto al pañuelo; y por último la figura 3 muestra una vista de una sección diametral, correspondiente a la posición representada en la figura 2.

15. El objeto aludido está constituido por un espejo -1- de contorno circular, el cual está enmarcado en un cerco -2-, de forma semejante a la de aquél, cuya periferia presenta una acanaladura en media caña -3-. Del cerco citado y fijado en una pequeña anilla -4-, dispuesta en él, pende una cadenilla -5- a cuyo extremo queda sujeto un anillo -6-, de naturaleza elástica y de dimensiones apropiadas a las de la acanaladura -3-, en la que es susceptible de ser acoplado.

20. Como se deduce de la descripción hecha y por la observación del dibujo, la forma en que se realiza la sujeción del espejo objeto de la invención sobre el pañuelo -7-, es la siguiente: se adosa dicho pañuelo -7-, por una de sus caras, sobre una de las caras del marco -2-, soporte del es-

25.



72221 7 FEB. 1918

pejo -1-, la opuesta a este espejo y se rebate por sobre la acanaladura -3- para seguidamente y por sobre él acoplar el anillo -6- en dicha acanaladura -3-, con lo que quedan solidarizados ambos cuerpos, espejo y pañuelo, por la presión elástica del material que constituye dicho anillo -6-.

5. De lo expuesto se desprenden las ventajas que ofrece el espejo objeto de la invención, entre las que cabe destacar las apuntadas en un principio y que se refieren al motivo de adorno que constituye en sí y al hecho de que caso de llevarse en un bolso, como es la forma usual, permite encontrarlo con toda rapidez por lo visible que resulta el pañuelo.

10. Debe preverse que podrá variar la forma del espejo soporte, tanto por lo que afecta a su contorno como a su borde de acoplamiento con el aro elástico.

15. Se comprende que serán independientes del objeto de la invención los materiales empleados en los diferentes elementos constitutivos del espejo, siempre que aquellos respondan a las características reseñadas, así como la forma y dimensiones, tanto absolutas como relativas, de los mismos

20. y, en general, todo cuanto afecte a su esencialidad.

- . -

N O T A

Se reivindica como objeto del presente modelo de utilidad:

27 FEB

72221



1. Espejo con elemento de sujeción, que se caracteriza esencialmente por estar dotado de un marco o cerco, de naturaleza apropiada, provisto periféricamente de una acanaladura, de cuyo marco pende, por intermedio de una ligazón adecuada, una anilla de naturaleza elástica, susceptible de ser acoplada a presión en la acanaladura por sobre la lámina a que deba sujetarse, como un pañuelo o similar.

2. Espejo con elemento de sujeción.

10. La presente memoria descriptiva consta de cuatro hojas foliadas escritas a máquina por una sola cara.

Barcelona, a 27 de febrero de 1959

Luis HORMAECHEA CAMIÑA

p.a.

27 FEB.



Fig. 2

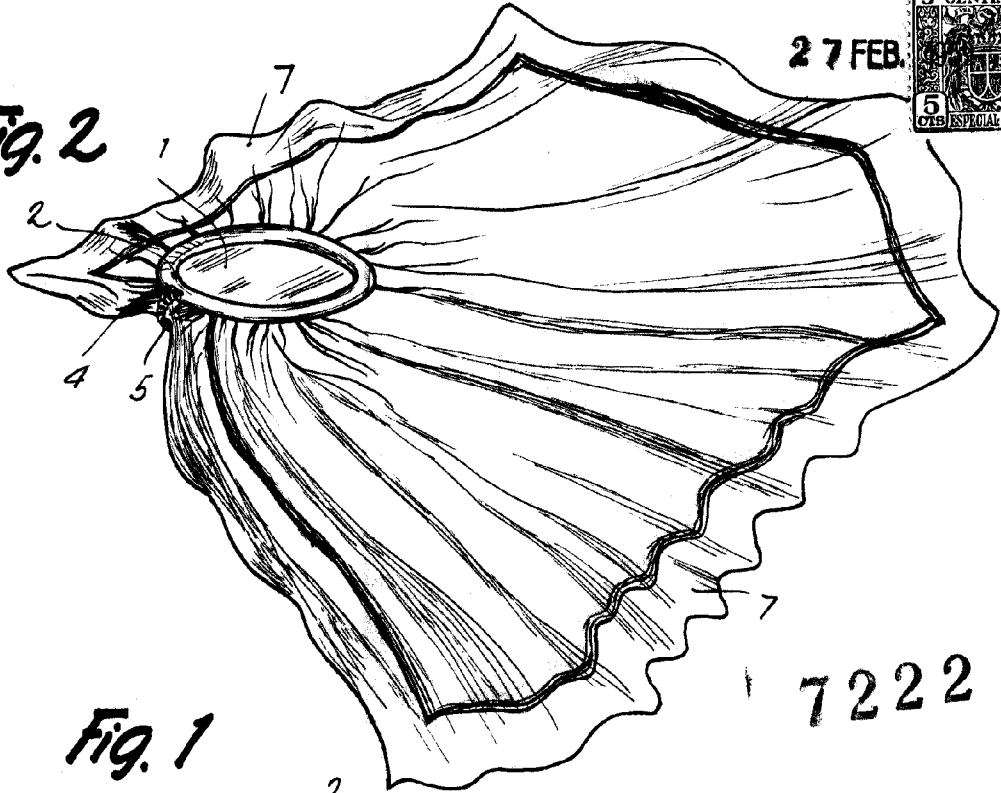


Fig. 1

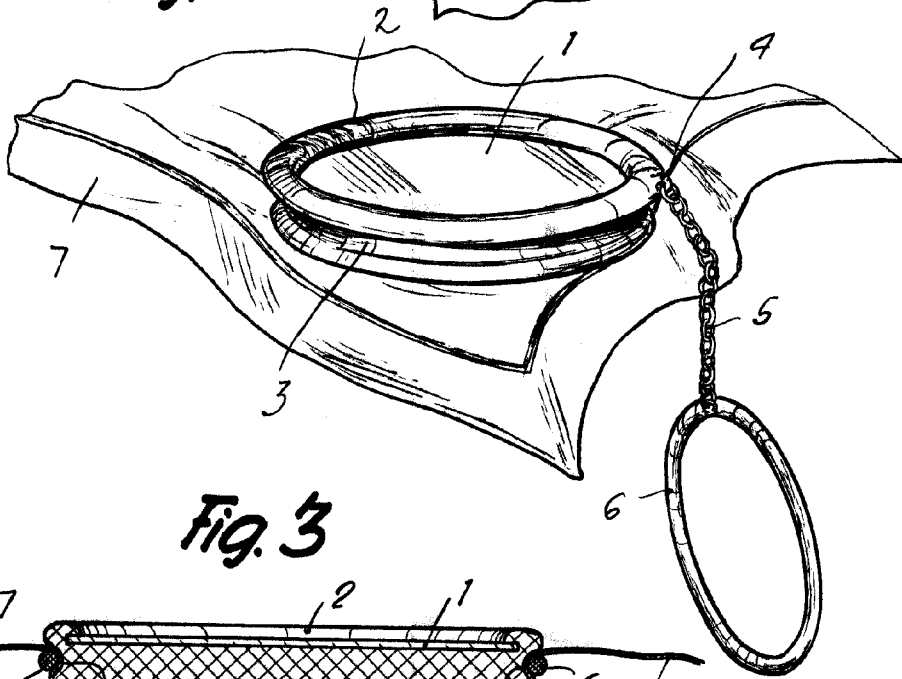
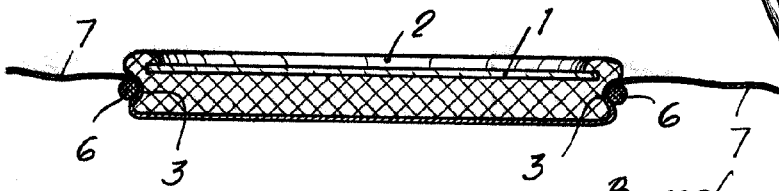


Fig. 3



72221

Barcelona, 27 Febrero 1959
Luis Hormaechea Camiña
r.a.