

72094

72094

MODELO
DE
UTILIDAD

a favor de Manufacturas Rodex S.A. domiciliada en Zaragoza,
calle de la Princesa num. 17 por:
"DISPOSITIVO ESCURRIDOR DE BAYETAS, PERFECCIONADO"

MEMORIA DESCRIPTIVA


5 El modelo objeto de la presente solicitud se refiere a un dispositivo escurridor de bayetas perfeccionado, que permite un facil recambio del cubo y el poder fabricar el cubo o utilizar cubos de materiales poco rigidos, tales como plasticos.

10 Para la mejor comprension de cuanto se indica en la presente memoria descriptiva, se acompaña un dibujo en el que, tan solo a titulo de ejemplo, se representa un caso practico de realizacion del nuevo modelo de utilidad objeto de esta memoria, el cual se cita por consiguiente sin caracter limitativo alguno.

15 Esencialmente esta caracterizado porque el cilindro de giro libre y posicion fija (1) sobre el que incide un segundo cilindro (2), se apoya en los extremos de dos barras (3 y 4) paralelas, en las que van articulados los brazos (5 y 6), las que se prolongan por sus otros extremos (7 y 8) para constituir la base de sustentacion (9) del dispositivo. Dentro de esta base cae la proyeccion del aro (10) que es el que se acciona hacia abajo con el pie.

20 A este dispositivo se le adapta el cubo (11) que puede quedar fijo al dispositivo o con facilidad de ser desmontado.

La posicion relativa entre las dos barras esta rigidamente mantenida por una barra transversal que esta conformada de manera que sirve tambien de guia a las bayetas a escurrir al ob-



72094

jeto de que estas caigan dentro de la accion de los rodillos.

25 El modo de funcionar es el siguiente: Al oprimir el aro (10) el cilindro desplazable (2) viene a incidir contra el cilindro de posicion fija (1) sin que los esfuerzos hechos con el pie al oprimir el aro (10) sean soportados por el cubo.

30 Las bayetas se colocan entre los rodillos, estirando de ellas o dando vueltas a la manivela que lleva o puede llevar el cilindro desplazable o el fijo, mientras los dos rodillos mantenen comprimida entre medio a la bayeta.

Quando el cubo es desmontable con facilidad puede quitarse para cambiar el agua sucia por limpia.

35 Se comprende que seran independientes del objeto del presente modelo de utilidad los materiales empleados, las dimensiones tanto absolutas como relativas y, en general, todo cuanto no afecte a su esencialidad.


N O T A

40 **EN RESUMEN:** El presente modelo de utilidad que por veinte años se solicita para España y sus Colonias, ha de recaer sobre las siguientes reivindicaciones

45 **1ª.-** DISPOSITIVO ESCURRIDOR DE BAYETAS PERFECCIONADO, caracterizado por componerse de un cilindro de giro libre y posicion fija que esta apoyado en los extremos de dos barras paralelas en las que van articulados los brazos soporte de un segundo rodillo desplazable y tambien de giro libre, las cuales barras se prolongan por sus otros extremos para constituir la base de sustentacion del dispositivo dentro de la que cae la proyeccion de la pestaña de accionamiento, al cual sistema es adaptable un cubo cuya base abierta superior queda debajo de los rodillos.

50

2ª.- DISPOSITIVO ESCURRIDOR DE BAYETAS PERFECCIONADO, segun la reivindicacion anterior, caracterizado porque la posicion relativa entre las dos barras esta rigidamente mantenida por una



72094

55 barra transversal fija a las anteriores que lleva unas guias
para que la bayeta a escurrir caiga dentro de la accion de
los rodillos.

3A.- DISPOSITIVO ESCURRIDOR DE BAYETAS PERFECCIONADO.

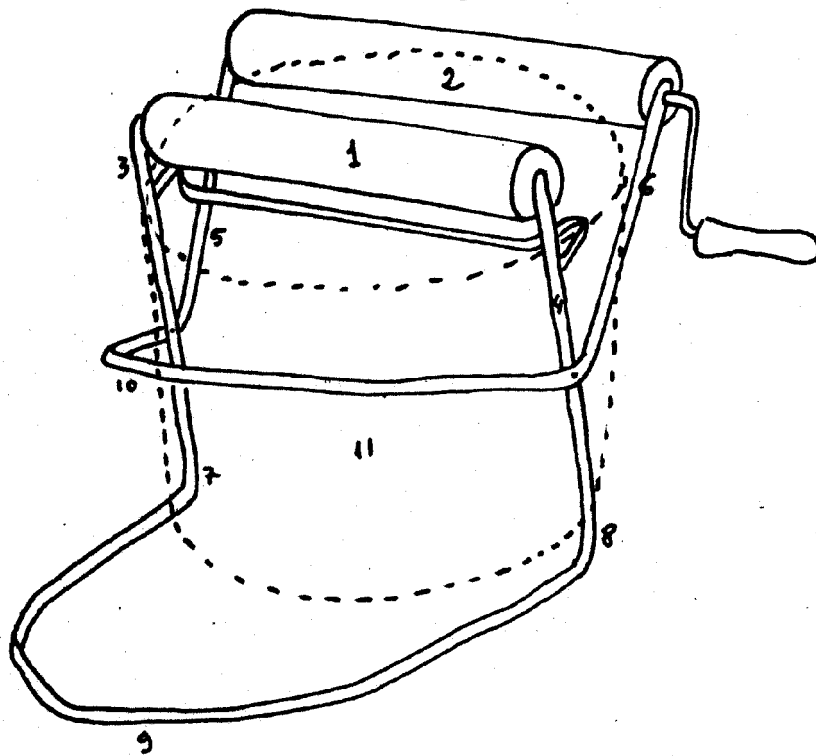
60 Todo conforme queda descrito en la presente memoria que
consta de tres hojas mecanografiadas por una sola cara,
foliadas y dibujo anexo.

Zaragoza, 5 de Marzo de 1959



72094

Figura n:1



G. Jato

ESCALA VARIABLE