

71983

28



71983

MEMORIA DESCRIPTIVA

Correspondiente a un Modelo de Utilidad, que se solicita por veinte años, para todo el Territorio Nacional y sus Colonias a favor de Fábricas Lúcia, Antonio Beteré S. A. Flabesa, de nacionalidad española, residente en Madrid, calle de Batalla de Brunete, 23-29. Por:

UNA CAMA LIGERA PERFECCIONADA.

El presente registro de Modelo de Utilidad, concierne como su enunciado indica, a una cama ligera perfeccionada, de acuerdo con la descripción detallada que de la misma se realiza, debiendo interpretarse siempre este concepto en su mas amplio sentido y nunca en limitativo.

5

Para mejor comprension de este objeto, se adjuntan a la presente memoria descriptiva dos hojas de planos, en las que a título de ejemplo, se representan todas y cada una de las partes que lo forman y relación que guardan entre si.

10

En las citadas hojas de planos se aprecian las siguientes referencias:



HOJA PRIMERA.- La misma representa la cama en su posición de uso. En la misma tenemos:

5 1.- Cabecero propiamente dicho, que esta constituido por un tubo que forma una sola pieza, y cuyas bandas laterales estan configuradas en tres secciones, con diferente posición correspondiendo la inferior a los puntos de apoyo delanteros.

10 En sentido transversal, van dispuestos dos tubos, el superior como zona de refuerzo y apoyo de un varillaje de resistencia y el inferior como primer punto de apoyo para limitar la extension inferior del somier.

15 2.- Piecero, que está constituido en tubo a base de un doble acodamiento, cuya parte inferior la forman los puntos de apoyo posteriores y el tubo transversal actua como zona de limitación del somier.

3.- Marco del somier, constituido en un elemento monotubular, cerrado y que presenta forma rectangular, con sus ángulos curvados.

El somier contiene unos muelles de tensión para mantener la tela metálica, que puede ser de cualquier tipo o clase.

20 4.- Tubo transversal, situado en la parte media del marco del somier cuya misión es la misma que los tubos anterior y posterior de contención de la tela del somier.

Estos tubos son de configuración curvada, correspondiendo la parte central a la zona de máxima profundidad.

25 HOJA SEGUNDA.- En la misma tenemos:

FIGURA PRIMERA.- Representa una vista separada del cabecero para identificar mejor su configuración,

FIGURA SEGUNDA.- Indica un detalle del piecero.

30 FIGURA TERCERA.- Indica en esquema una posición lateral del mueble.

Por haber sido descritas anteriormente sus referencias, no



se considera precisa su repetición.

Las ventajas de esta cama entre otras, son las siguientes:

Comoda, ligera, resistente, higienica y economica.

5

Descrita suficientemente la naturaleza del Modelo se hace constar expresamente que cualquier modificación que se introduzca en el mismo, se considerará incluida dentro de esta protección en tanto que no altere o modifique esencialmente su finalidad característica.

10

N O T A  
- - - -

Por último, se declaran de novedad y utilidad, las siguientes:

R E I V I N D I C A C I O N E S

15

1ª.- Una cama ligera perfeccionada, caracterizada esencialmente por comprender un marco de contención de la tela del somier, que esté constituido por un elemento monotubular cerrado, de forma rectangular y con sus ángulos curvados, que presenta unidos en forma rígida e inseparable un cabece-ro y un piecero, constituido el primer elemento por un tubo convenientemente acodado en tres secciones, formando las inferiores los puntos de apoyo y el piecero un doble accodamiento siendo iguales las zonas de sustentación, presentando tres tubos curvados, dispuestos respectivamente en la parte anterior, media y posterior de la inferior de la tela del somier cuya finalidad es reforzar el conjunto estructural y servir de límite de extensión de la tela metálica, presentando por último, los puntos de apoyo unos elementos amortiguadores constituidos por secciones tubulares tronco-cónicas abiertas en las que se alojan los extremos de los puntos de apoyo y por su parte inferior unos tacos plasticos deformables contenidos por una chapa circular metálica.

20

25

30

71983



2<sup>a</sup>.- UNA CAMA LIGERA PERFECCIONADA.

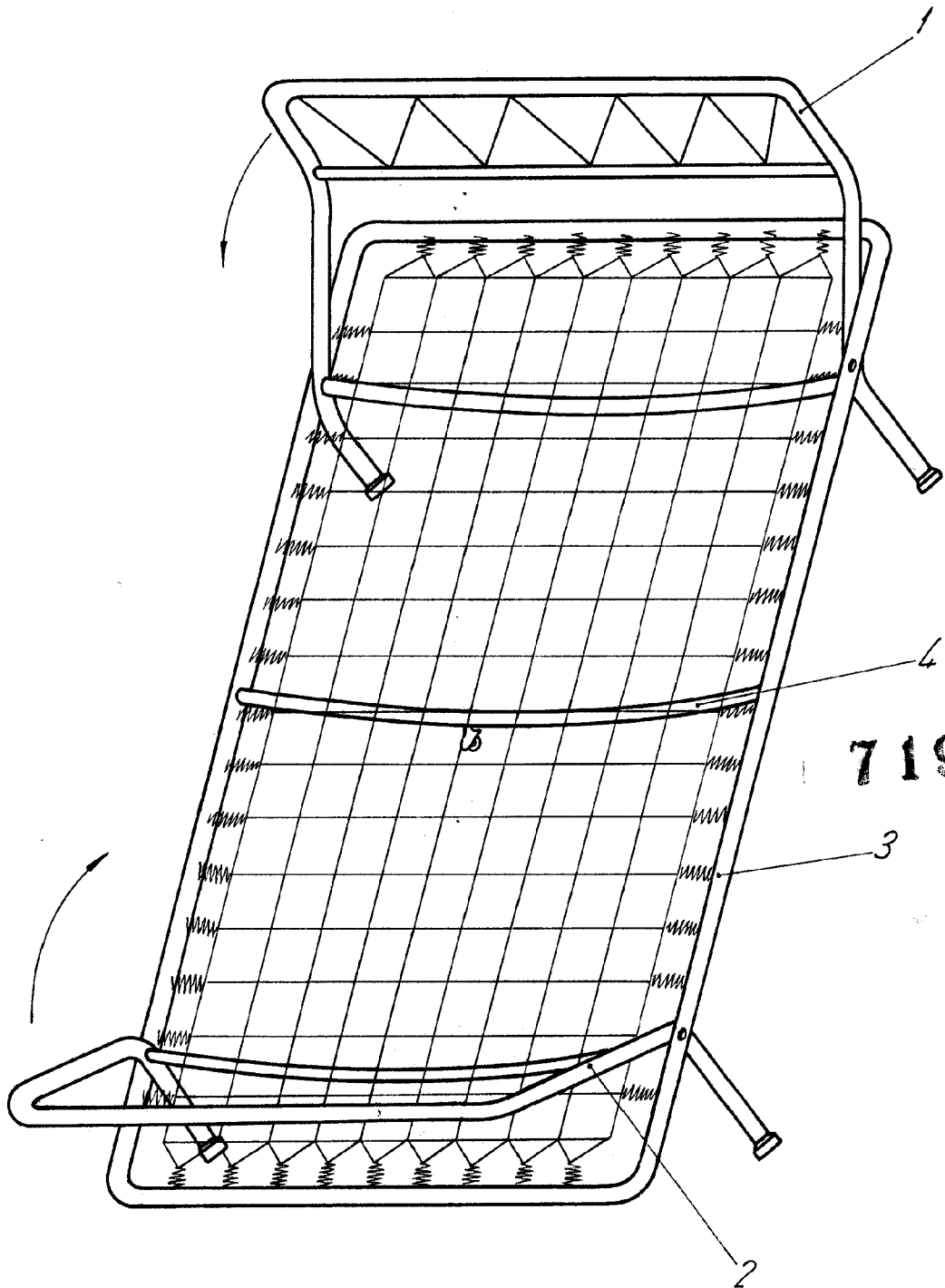
Todo ello tal y como se describe en el cuerpo de la presente memoria, se reivindica en su nota y se representa a título de ejemplo en las adjuntas hojas de planos.

5

Esta memoria consta de cuatro hojas, foliadas y mecanografiadas a dos espacios por una sda de sus caras.

Madrid 28 FEB. 1959

M. Siles



Madrid 28 de febrero de 1959

Escala variable

M. Schick

SCHEIC

Figura 1ª

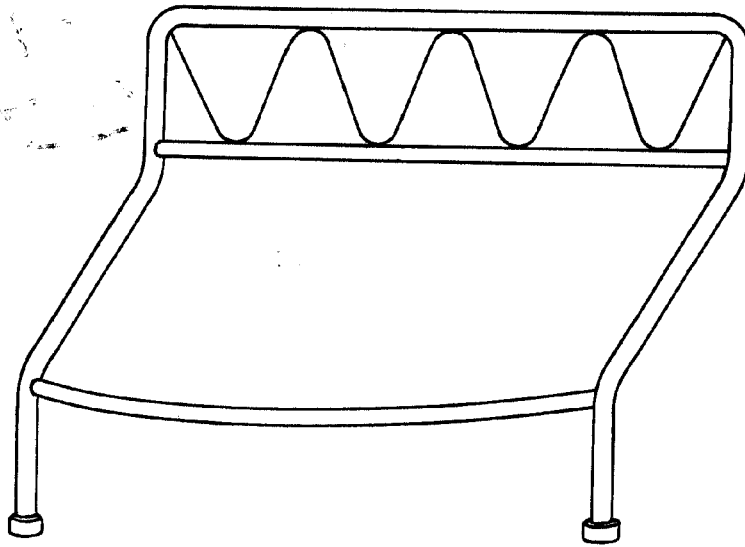


Figura 2ª

71983





Figura 3ª



Madrid, 26 de Febrero de 1959

M. Schick

Escala variable

SCHICK