



71915

## *Memoria Descriptiva*

*para*

un Modelo de Utilidad por veinte años,

*a favor de*

Loewe S.A. Fábrica de Artículos de Piel

-sociedad española-

*residente en*

Madrid - Batalla del S<sup>o</sup>lado, 25,

*por:*

- Perfil para cubrir costuras. -



71015

El presente modelo de utilidad se refiere a un perfil para cubrir costuras, destinado a ser colocado en los baules, maletas y envases análogos, cubriendo sus costuras o juntas, con lo que se mejora la presentación estética de los mismos, a la vez que el perfil puede utilizarse para ser portador del nombre y dirección del dueño de cualquiera de dichos objetos, o también con fines publicitarios o de propaganda turística.

El perfil que se reivindica está constituido por dos piezas que se acoplan entre sí, ambas formadas con tira de hoja de aluminio, cartón u otro material que se considere adecuado, plastificada por ambas caras o cubierta de un ferro adecuado.

Una de esas piezas presenta sus bordes curvados, para sujetar los de la otra pieza, que entran y se acoplan en ellos; yendo dichos bordes de la primera pieza terminados en bisel que mejoren su presentación.

Por lo que se refiere a la tira que se encaja en dicha pieza hembra, presenta, en la parte que queda al exterior, relieves longitudinales o de la forma que se estime conveniente. Además esta pieza, puede ser transparente para dejar ver las rotulaciones para las indicaciones dispuestas en la otra pieza, o llevarlas ella misma.

La pieza hembra se fija mediante grapas u otros elementos adecuados en la superficie del objeto a que se



7 19 15

aplique, próxima y paralela a la costura o junta que se desee cubrir, yendo esos elementos de sujeción cubiertos por la segunda pieza, una vez acoplados en la primera.

5                   Dentro de las reivindicaciones que se establecen pueden construirse perfiles de las formas, tamaños y materiales que se juzguen adecuados, según la aplicación concreta de que se trate, sin que tales variaciones, así como las que puedan introducirse en detalles de su presentación y organización, afecten a la esencialidad reivindicada, por lo que  
10 los perfiles que se fabriquen, dentro de la idea general reseñada, con cualquiera de esas modificaciones, no serán sino variantes, igualmente comprendidas y protegidas por el presente registro.

15                   En esta idea, las adjuntas figuras corresponden únicamente a una forma de ejecución, sin carácter alguno limitativo, que se presenta a título de ejemplo de realización, para concretar cuanto se dice en esta memoria descriptiva.

20                   Las figuras 1ª y 2ª presentan, en vista longitudinal y sección diametral, la pieza hembra que constituye el perfil que se reivindica.

                  Las figuras 3ª y 4ª de modo análogo, se refieren a la tira que se encaja en la pieza hembra, para cubrir las sujeciones de la misma.

25                   La figura 5ª muestra un trozo del perfil,



71915

con sus dos elementos acoplados y montados sobre las superficies cuya unión desee cubrirse.

5 La figura 6ª detalla la sección de los elementos representados en la figura anterior, por el plano que se indica en A-B sobre la misma.


La figura 7ª es una sección transversal de la pieza hembra.

10 La figura 8ª ilustra la disposición del perfil que se reivindica, cubriendo la separación que queda entre los bordes de los dos cuerpos de la maleta al cerrar la misma.

Con referencia a dichas figuras y a los números que sobre ellas designan las partes y detalles del dispositivo representado, que interesan a los fines de esta memoria, la descripción del mismo es como sigue:

15 La pieza hembra está constituida por una tira 3 de hoja de aluminio (figura 7ª) doblada formando bordes curvos (figura 2ª), y plastificada a ambos lados, con capas de plástico 1 y 2, que se prolongan cubriendo también esas partes curvas, que rematan en los biseles 5, formando un conjunto flexible  
20 que se cose o sujeta con grapas o elementos análogos indicados en 6.

25 La pieza macho está a su vez formada por otra tira análoga 10 de aluminio, plastificado a ambos lados, con las capas de plástico señaladas en 8 y 9, esta última que hace contacto con la parte interior 1 de la pieza hembra, mientras que



71915

la 8 tiene su perfil con los resaltes longitudinales 7.

Esta pieza se encaja en los dobleces curvados 4, cubriendo las sujeciones 6 y además puede llevar como se ha indicado las inscripciones que se desee, sea con nombre y dirección del propietario del objeto a que se aplique el perfil, o con fines publicitarios.

5

Si por ejemplo se aplica el perfil a que nos referimos a una maleta, mediante los elementos de sujeción 12, se fija en el contorno 11 de la parte superior, con lo cual el perfil cubre el encaje 13, entre dicha parte superior 11 y la inferior 14.

10

.....



71915

N o t a.

Este registro consta de las siguientes reivindicaciones:

5           1a.- Perfil para cubrir costuras, caracterizado porque está constituido por dos piezas que se acoplan entre sí, ambas formadas por una tira de hoja de aluminio plastificada por ambas caras, de cuyas piezas una presenta sus bordes curvados, para sujetar los de la otra, que entran y se acoplan en ellos, yendo los bordes de la primera terminados en bisel, mientras que la tira interior presenta relieves de adorno.

15           2a.- Perfil para cubrir costuras, según lo reivindicado en el punto anterior, caracterizado porque la pieza hembra se fija en la proximidad de la costura a cubrir con grapas y elementos adecuados, que quedan cubiertos por la tira macho interior, la cual presenta, debajo de su forro transparente, los rótulos e indicaciones que interesen.

20           3a.- Perfil para cubrir costuras.  
Según se describe y reivindica en esta memoria descriptiva.

Se detalla e ilustra con los planos reglamentarios que a la misma se acompañan.



71915

Y cuya memoria descriptiva consta de 7 hojas, foliadas y escritas a máquina por una sola de sus caras.

Madrid, a 25 FEB 1959

A handwritten signature in cursive script, appearing to be "C. C. C.", written in dark ink.

Bat.



71915

FIG.~1

FIG.~2

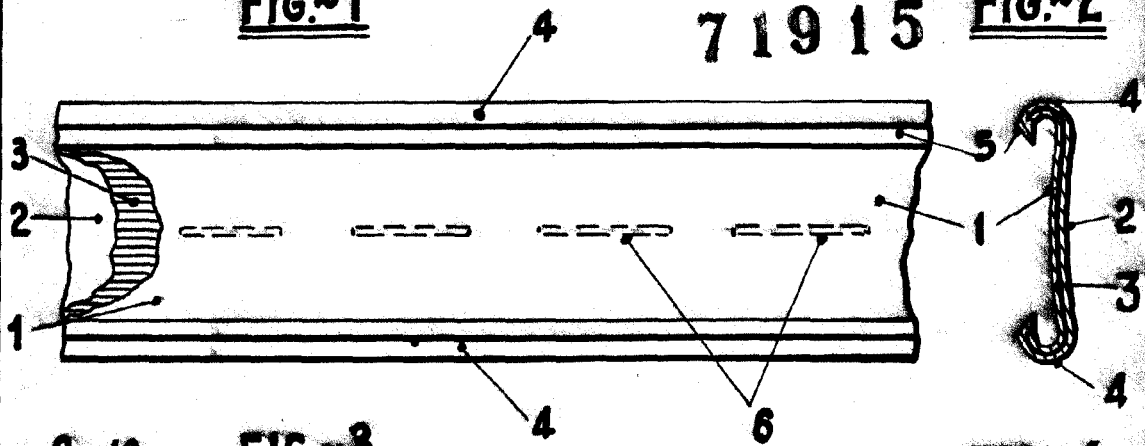


FIG.~3

FIG.~4

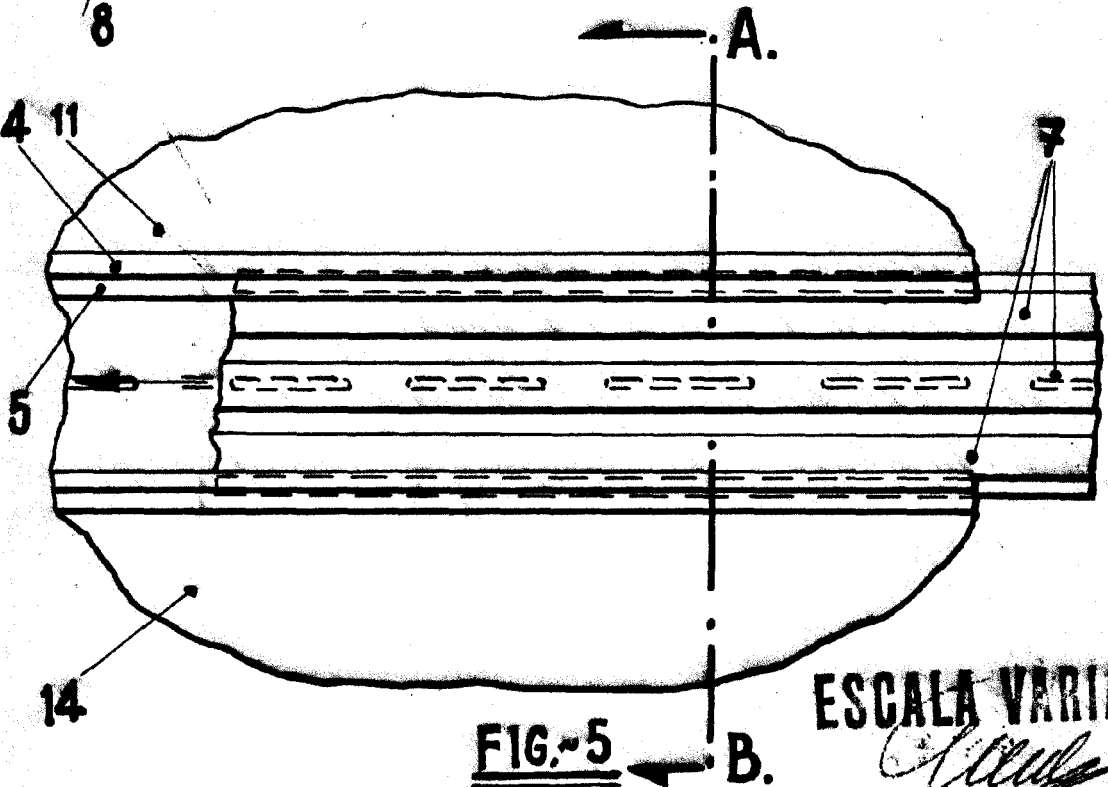
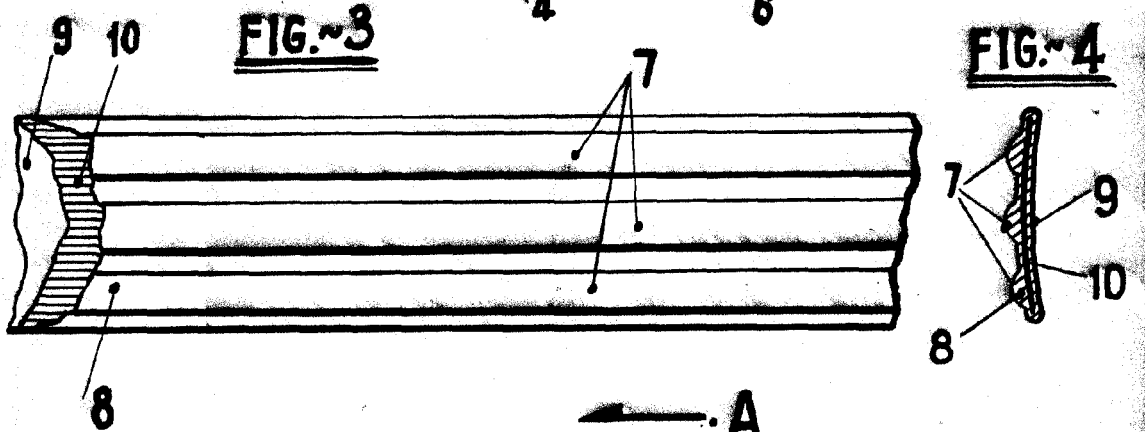


FIG.~5

ESCALA VARIABLE

*Alida*

71915

FIG. 6

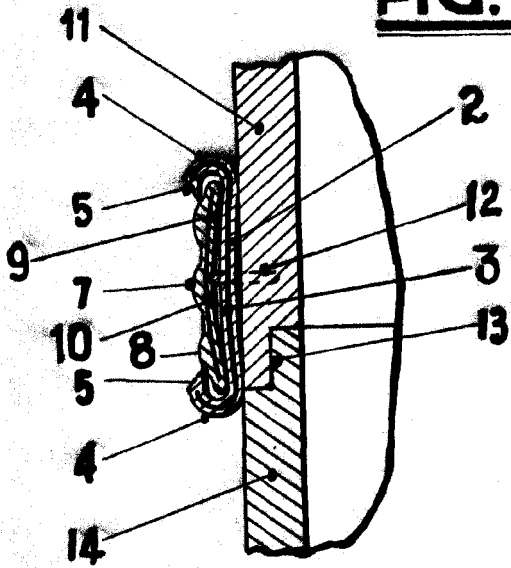


FIG. 7

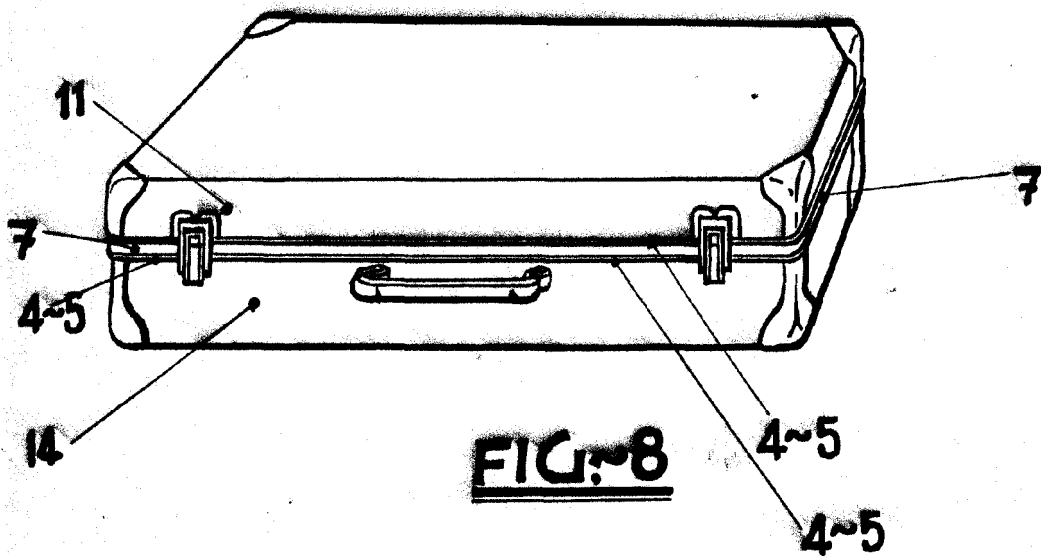
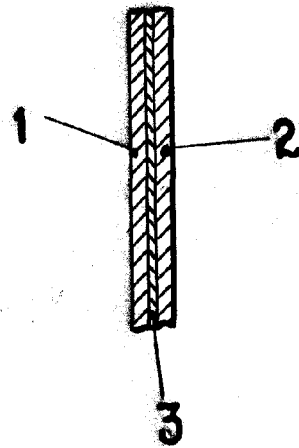


FIG. 8

ESCALA VARIABLE

*Handwritten signature*