

25



71910

MODELO DE UTILIDAD

POR VEINTE AÑOS

EN ESPAÑA


por: "Nuevo dispositivo publicitario luminoso".

A favor de: "Comercial Distribuidora Radioeléctrica,
S.A. - CODIRA", domiciliada socialmente en
Madrid, Plaza de Ramales, nº. 2.

.....

MEMORIA

Esta solicitud se refiere a un nuevo dispositivo publicitario luminoso, cuyas características permiten establecer en las vitrinas, escaparates, hornacinas y estantes, la armazón de un anuncio que aparenta estar constituido por tubos de descarga, el cual puede plegarse y transportarse fácilmente, a fin de utilizarlo donde convenga,



71910

mediante la simple conexión de un enchufe en la red eléctrica de alumbrado.

5 Este nuevo dispositivo aventaja a cuanto pudo idearse de anterioridad, de análogos fines y línea constructiva, ya en lo relativo a la forma, modo y condiciones técnicas del mismo, bien en lo que concierne al cumplimiento de la misión para la que fué ideado. Así, pues, la presente creación reúne y comporta cuantas exigencias, en concordancia con su fin utilitario, quisieran demandarle los

10 más rigurosos principios técnicos y de seguridad, pudiéndose disputar de medio o elemento de franca eficacia, sencillez de manejo y ágil en sus ejecuciones, determinándose, en razón de tal antecedencia, apreciables ventajas sobre los que se emplearon y conocieron hasta el día. No

15 es atrevido asegurar, pues, que la creación a que es relativa esta Memoria, constituye una novedad industrial, con detalle de innovaciones auténticas, que la hacen acreedora al privilegio de explotación exclusiva, en respeto y de acuerdo con la normativa del vigente Estatuto

20 de la Propiedad Industrial.

Son conocidos los anuncios formados por tubos de gas neón o fluorescentes, y, es sabido, también, que la construcción y entretenimiento de los mismos, por poco tamaño que posean, alcanza cantidades muy elevadas corrientemente. En muchas ocasiones, la carencia de medios económicos hace desistir de este medio de publicidad a personas interesadas en él. En otros casos, las realidades de atracción que ejercen estos anuncios en el público, deciden a su utilización, no obstante lo elevado del im-

25



7 19 10

5 porte de su montaje y entretenimiento. Con la creación
a que se refiere esta Memoria, se evitarán estos grandes
inconvenientes, puesto que, el fin de la misma, es lo-
grar un aparato en el que, sin intervenir para nada los
tubos de descarga citados, su conjunto dé la sensación,
sin embargo, de estar formado por ellos, habiéndose lo-
grado conseguir un anuncio luminoso con poder atractivo
de enorme eficacia, y, al mismo tiempo, mucho más econó-
mico que los citados de anterioridad, con ausencias abso-
lutas de entretenimiento y averías.

10 En los dibujos adjuntos, queda reflejada la disposi-
ción del objeto de este Modelo, aplicada a un modo de
ejecución que es posible variar en cuanto sea referente
a lo accesorio, o sea, en lo relativo a elementos orna-
mentales, forma de la placa frontal, textos, figuras o
soporte del producto a que se refiera la publicidad.

La Fig. 1ª ofrece una vista externa de la superficie
donde se sitúan las letras o figuras iluminadas.


La Fig. 2ª muestra esta misma placa por su cara interna.

20 La Fig. 3ª refleja el alzado lateral del conjunto, con
un corte parcial.

La Fig. 4ª es una perspectiva del aparato por su par-
te posterior.

25 La Fig. 5ª representa una sección vertical de la su-
perficie publicitaria.

El dispositivo que nos ocupa, está constituida por
una superficie frontal compuesta de dos placas fijadas
entre sí, que, mediante un bastidor (F), integran el so-
porte (A) donde se montan los perfiles acanalados trans-




7 19 10

parentes (B), que, en los colores deseados, constituyen las letras, ornamentos o figuras objeto de la propaganda. Estos perfiles tienen el relieve adecuado para que sea posible aparentar una instalación de tubos de descarga, prolongándose de sus bordes paralelos sendas pestañas (C) que permiten fijarlos entre la superficie-soporte (A) y una placa opaca (D), en la que se han previsto los calados necesarios para que sobresalgan los perfiles (B) relativos al tema publicitario.

10 En uno de los ángulos de la superficie (A), se situará una abertura (E), con forma variable, para acoplar el objeto a que se refiera el anuncio, o, indistintamente, la reproducción del mismo, realizada en idéntico material transparente que los perfiles (B) y con las respectivas pestañas (C), cuando interese presentar una muestra luminosa del artículo.

15 La cara posterior del soporte (A) descrito, y, en el bastidor (F) precisamente, lleva adosada a sus bordes, mediante pestañas articuladas, los planos laterales y trasero de una carcasa (G), plegable merced a la disposición de aquéllos y cerrada por la base con una placa, que, al desmontar el conjunto, se acopla a la cara interna de la superficie (A), mientras la parte superior se cierra con una tapa abatible (H), provista de ventanas (K), para renovación del aire. La fijación de esta armadura tiene lugar mediante pequeñas pestañas rígidas (M), que sobresalen en el centro de la base y del borde superior de los planos laterales y trasero de la carcasa, las cuales se alojan en otras tantas ranuras practicadas

25 F



7 19 10

en los puntos de la cubierta (H) y plano trasero, que coinciden con ellas cuando se despliega totalmente la armazón.

5 En la superficie posterior de la carcasa, se ha previsto un orificio (I) para montar el soporte (J) de una lámpara (L), destinada a iluminar el interior de la armadura, a fin de que la luz, al pasar por los relieves transparentes (B), provoque el efecto de tubos de descarga que se pretende obtener. Dicho soporte (J), del que se
10 prolonga el conductor y enchufe adecuados, está compuesto por dos piezas roscadas entre sí a través de la abertura (I), previo acoplamiento de las mismas en la cara interna y externa de su borde.

15 Descritas, por manera suficiente, las finalidades y partes integrantes de este Modelo de Utilidad, sólo resta añadir, que, tanto los elementos que lo componen, como sus dimensiones, pueden ser variados y variables, siempre que no desvirtúen, modifiquen o agraven su objeto privativo y fundamental.

20

N O T A

Por el Modelo de Utilidad a que se refiere la presente Memoria, se REIVINDICA:

25 1º.- Nuevo dispositivo publicitario luminoso caracterizado porque consta de una superficie frontal, que, montada sobre un bastidor, comprende dos placas superpuestas donde van practicadas aberturas o canales con el perfil del dibujo y letras componentes del tema objeto



71910

del anuncio; en estas aberturas se acoplan unas piezas de volúmen adecuado y acanaladas, transparentes en el color que interese, con relieve tubular, las cuales llevan en cada borde una pestaña que permite fijarlas entre las dos placas superpuestas mientras en la cara externa se dispone un cuerpo opaco, donde previamente se han vaciado los perfiles del motivo publicitario, para que sobresalgan las partes transparentes, a través de las que pasa la luz del interior.

5
10
15
20
25

2º.- Nuevo dispositivo publicitario luminoso, según la reivindicación anterior, que se caracteriza porque en la cara posterior de la superficie frontal y mediante unas pestañas articuladas, van montados los planos laterales y posterior de un cuerpo plegable, que, complementado con una tapa abatible provista de ventanas refrigeradoras, y, una base que se plega sobre el dorso de las placas frontales, constituye una carcasa donde queda alojada la lámpara para iluminar los perfiles tubulares; esta armazón se fija, al encajar en ranuras equidistantes de la cubierta, sendas pestañas rígidas centradas en el borde superior del plano trasero y correspondiente lateral, así como otra que sale del centro de la base y se ajusta en una ranura inferior de la superficie trasera.

25

3º.- Nuevo dispositivo publicitario luminoso, según los puntos anteriores, que se caracteriza porque el plano posterior de la carcasa tiene una abertura, donde, roscadas entre sí sobre la cara interna y externa del borde, se montan las dos piezas que componen el soporte de la lámpara para iluminar por el interior los perfi-



1959

7 19 10

les y cuerpos en relieve; de estas piezas parte el conductor con enchufe para conexión a la red de fluido.

4º.- "Nuevo dispositivo publicitario luminoso".

Tal y conforme se ha descrito en la Memoria que antecede, ilustrado en el plano que se acompaña, y, a los fines que se han especificado.

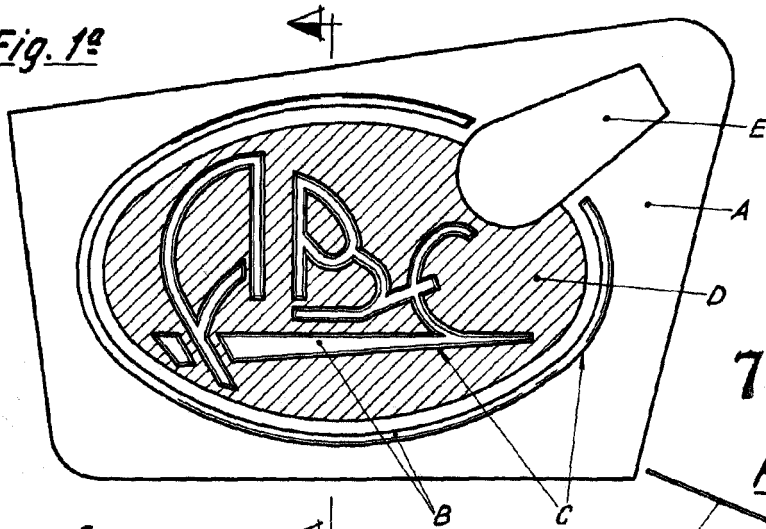
Consta esta Memoria de siete hojas escritas a máquina por una sola cara.

Madrid, 25 FEB. 1959

"COMERCIAL DISTRIBUIDORA
RADIOELECTRICA, S. A. - CODIRA"

P. a.

Fig. 1ª



71910

Fig. 3ª

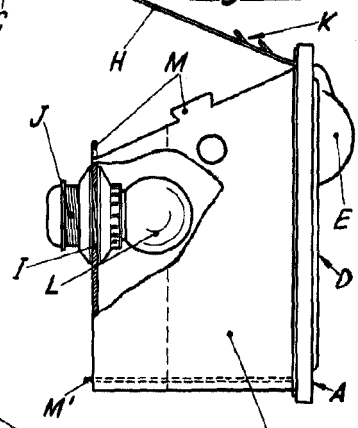


Fig. 2ª

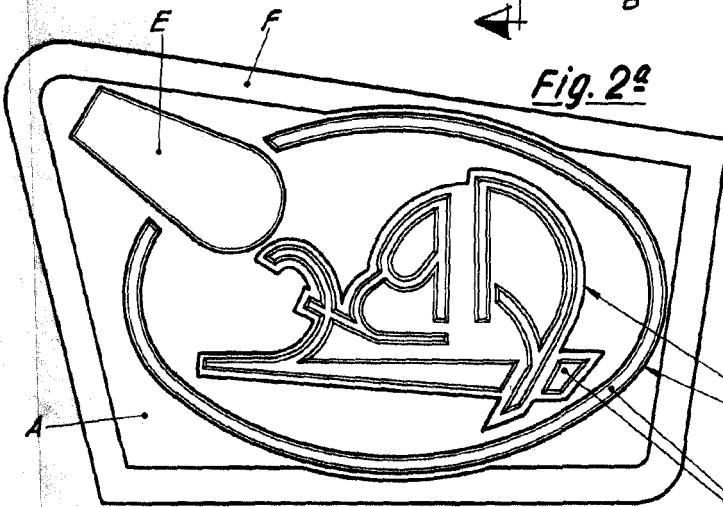


Fig. 4ª

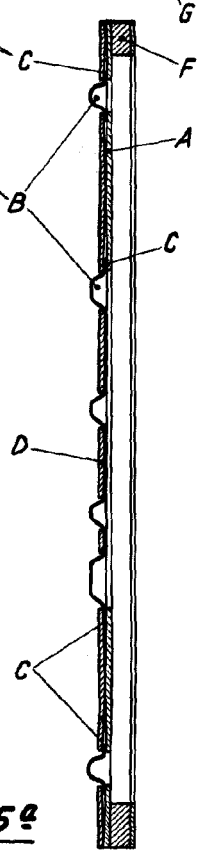
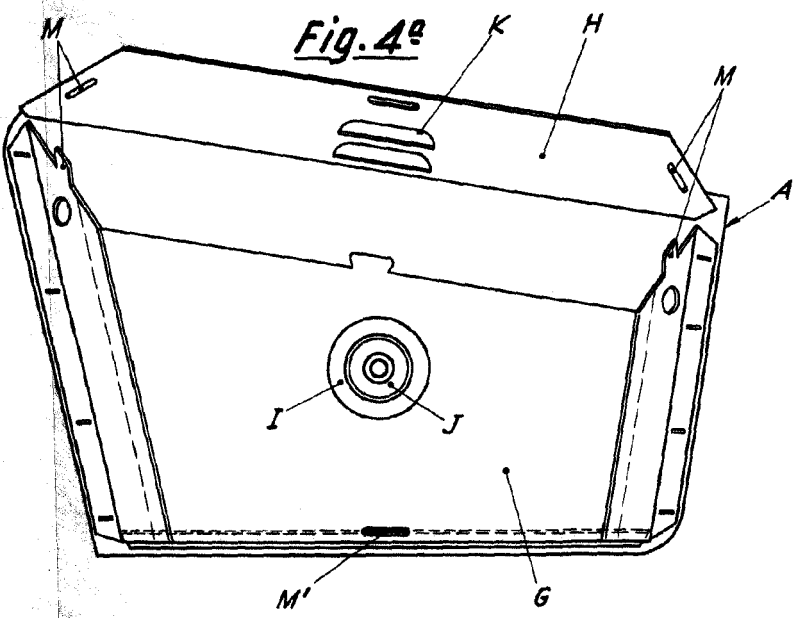


Fig. 5ª

ESCALA VARIABLE

Madrid,

25 JUN 1959

Handwritten signatures and notes:
 [Signature]
 [Signature]
 [Signature]