

71892



MEMORIA DESCRIPTIVA

Correspondiente a la solicitud de registro de un Modelo de Utilidad que, por veinte años, se solicita para España y sus Colonias a favor de la entidad " RONEO, Unión Cerrajera, S. A. " de nacionalidad jurídica española, residente en MONRAGON (Guipúzcoa) Apartado de Correos n° 3. - - - - -

p o r

" MESA METALICA DESMONTABLE Y TRANSFORMABLE "

Especialmente en las grandes organizaciones comerciales y bancarias es preciso mantener el servicio de mobiliario de oficinas de acuerdo con las ampliaciones y modificaciones del trabajo. Ello a veces requiere cambiar incluso las mesas de escritorio.

5 El objeto del actual Modelo de Utilidad que se solicita, es presentar una mesa formada con elementos normalizados, que siendo totalmente desmontables y adaptables entre sí, permiten obtener muebles con características distintas según la utilización de unos u otros elementos normalizados, de acuerdo con las necesidades de la clase de trabajo que en ellos ha de realizarse.

10

Las aplicaciones de la nueva mesa, no se limitan a los casos apuntados, pues asimismo es útil para los particulares, ya



71892

que éstos pueden ir adaptandola o ampliandola a medida que sus negocios crecen o cambian de caracter.

15 Los elementos normalizados con los que pueden formarse las mesas son; una placa de superficie; un pedestal de poca altura; un cajon para el interior de éste pedestal; un estante corridizo para un pedestal idéntico al anterior; un cajón ancho de igual altura que dichos pedestales; un estante corridizo ancho de igual altura que dichos pedestales; un pedestal alto para dos cajones superpuestos movibles con independencia; elementos de base en forma prismática rectangular con altura adecuada a las combinaciones de pedestales, y paneles verticales de sostenimiento lateral también con alturas adecuadas.

25 Otros detalles se deducirán de las descripciones que siguen;

En ésta Memoria se describe un dibujo que como ejemplo sin caracter limitativo se refiere a varias realizaciones de la mesa metálica desmontable y transformable de acuerdo con el modelo.

30 Siete figuras completan las explicaciones.

La figura 1 muestra en perspectiva una mesa formada con un conjunto de elementos normalizados según el invento.

35 La figura 2 muestra esa misma mesa y en perspectiva según se forma con el acople de dichos elementos.

La figura 3 muestra esquemáticamente el frente de la figura 1.

40 Las figuras 4, 5 y 6 muestran asimismo esquemáticamente otros frentes de mesas distintamente formadas con elementos normalizados, y

La figura 7 muestra el corte transversal de la cara de un cajón según las líneas VII-VII en las figuras 1 y 2.

71892



Los elementos normalizados componentes de éstos ejemplos son, según se ve en el despiece de la figura 2 y en las figuras 5 y 6,; Una cubierta o placa de superficie -1- lisa por encima y en sus bordes laterales y preparada por debajo para enlazarse con elementos inferiores; un cuerpo pedestal -2- de poca altura, con medios -7- de enlace con la superficie inferior de la placa -1-, abierto en su cara anterior para dejar paso por resbalamiento a un cajón -8-. Ese mismo cuerpo pedestal, cuya forma respecto a un plano central es perfectamente simétrica, puede llevar en su interior -2a- una pieza plana, estante corredizo -6-; un cajón -5- de la misma altura que el -8-, pero de más anchura para ser colocado, figura 1, entre los paramentos internos -9- y -10- de los pedestales -2- y -2a-; un alto pedestal -3- de iguales dimensiones en planta que los pedestales -2- y -2a-, al que podrán unirse por abajo con enlaces adecuados -11-, cerrado en sus paramentos laterales y posterior y abierto en su cara anterior para dejar paso por resbalamiento a un cajón -12- de más altura que los -5- y -8- antes citados, y a un segundo -13- de mucha más altura, destinados ambos a archivo y caja; un elemento de base -4- con forma prismática rectangular que se coloca centrado debajo de un elemento -3- y cuya altura dependerá de los elementos que sobre él se coloquen para formar la mesa.

En las figuras 5 y 6 se puede ver un elemento de placa de superficie -14- de tamaño más reducido transversalmente que el -1- antes reseñado; un elemento de panel vertical -15- para completar la mesa en los casos de utilizar un solo pedestal, y una ancha pieza de estante 16- corrediza entre el paramento interior -17- del pedestal y la cara interna -18- del citado panel vertical -15-.

71892



75 Utilizando uno o varios de los elementos reseñados, según se pueden acoplar entre sí, se consiguen mesas de características diversas, como se deduce de los ejemplos aquí representados en las figuras esquemáticas 3, 4, 5 y 6.

80 La mesa de la figura 3, que es el esquema de la figura 1, está compuesta con una placa -1-; dos pedestales bajos -2-; un cajón bajo -8- para pedestal -2-; un estante corredizo -6- para pedestal -2a-; un cajón -5- bajo, intermedio entre pedestales bajos -2-; dos pedestales altos -3- con cajones superpuestos de los tipos -12- y -13- y dos elementos de base -4-.

85 La mesa de la figura 4 difiere de la mesa anterior en que se halla desprovista bajo la placa -1- del piso horizontal que en la mesa anterior forman los pedestales bajos con su cajón y estante y el cajón intermedio -5-.

90 La mesa de la figura 5 se compone de la placa corte -14- de superficie, un pedestal bajo -2- con su cajón -8-, un pedestal alto -3- con sus dos cajones superpuestos -12- y -13-, un elemento de base -4-, una ancha pieza de estante -16- corrediza y un panel vertical -15-.

Por último, la mesa de la figura 6 solamente tiene la placa de superficie -14-, un pedestal alto -3- con sus cajones -12- y -15-, un elemento de base -4- y un panel vertical -15-.

95 Todos los cajones y estantes corredizos presentan una característica nueva, consistente en la sustitución de la antigua manilla que de ordinario llevan los cajones por un entrante acanalado que se presenta a todo lo largo de la parte alta del cajón en su cara anterior. Esta solución, mucho más cómoda, está realizada según se ve en la perspectiva del cajón -5- en la figura 2 y en el corte correspondiente VII-VII representado en la figura 7. Consiste en el embutido efectuado en todo el largo del bor-

100

71892²⁴ FEB



105 de alto de la chapa -19- que cubre la cara anterior del cajón embutido que abajo se inicia curvado hacia dentro -20-, en su región alta presenta una superficie plana -21- horizontal que corresponde con la arista superior del marco de paso del cajón y termina con un doblez -22- con reborde plano vertical cuya arista inferior no sobresale del paramento anterior del pedestal.

110 Las varias realizaciones de ésta clase de mesas desmontables y transformables se agrupan en tamaños diversos, y caben siempre pequeñas modificaciones dentro de la técnica del trabajo de soldadura y estampación de la chapa.

N O T A

115 EN RESUMEN: El presente Modelo de Utilidad que, por veinte años se solicita para España y sus Colonias, ha de recaer sobre las siguientes reivindicaciones;

120 1ª.- Mesa metálica desmontable y transformable formada con elementos normalizados que pueden utilizarse en ella en número variable o dejarse de utilizar algunos, caracterizada porque dichos elementos componentes son: una placa plana de superficie superior lisa; un pedestal de poca altura; un cajón para el interior d. dicho pedestal; una pieza estante corrediza para otro pedestal como el anterior; un cajón ancho de igual altura que la de dichos pedestales; una pieza estante ancha de igual altura que la de dichos pedestales; un pedestal alto de igual planta horizontal que el antes citado, dispuesto para alojar dos cajones superpuestos móviles con independencia; un elemento de base en forma prismática rectangular y un panel vertical de sostenimiento lateral.

125

130

2ª.- Mesa metálica desmontable y transformable de acuerdo con el número anterior caracterizada porque sus cajones y estantes corredizos presentan a lo largo del borde superior de su cara

71892

24 FEB 1959



135

anterior una acanaladura que se inicia entrante curvada, sube y en su región alta forma una superficie plana horizontal y termina en el frente doblada hacia abajo con un reborde de arista plana que no sobresale del paramento general.

140

3ª.- Por último se reivindica, como objeto sobre el que ha de recaer el presente Modelo de Utilidad que, por veinte años se solicita para España y sus Colonias. - - - - -

p o r

" MESA METALICA DESMONTABLE Y TRANSFORMABLE "

145

Todo conforme queda expresado en la presente Memoria Descriptiva, la cual consta de seis hojas escritas a máquina por una sola cara y dibujos que se acompañan.

Madrid, 24 de Febrero de 1.959.

F.A.,,

PEDRO FELIX MARRA
C.A.

71892 RONEO Unión Cerrajera, S.A.

71892 Hoja Única.

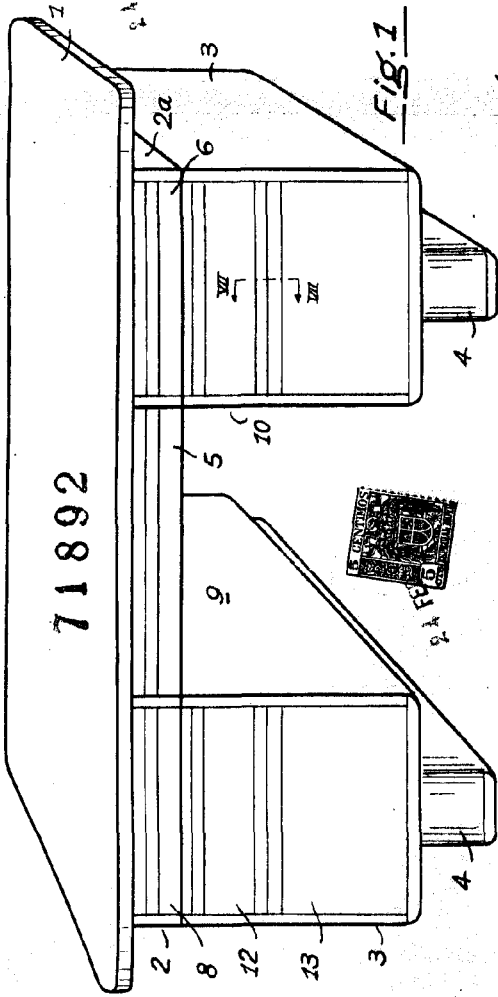


Fig. 1

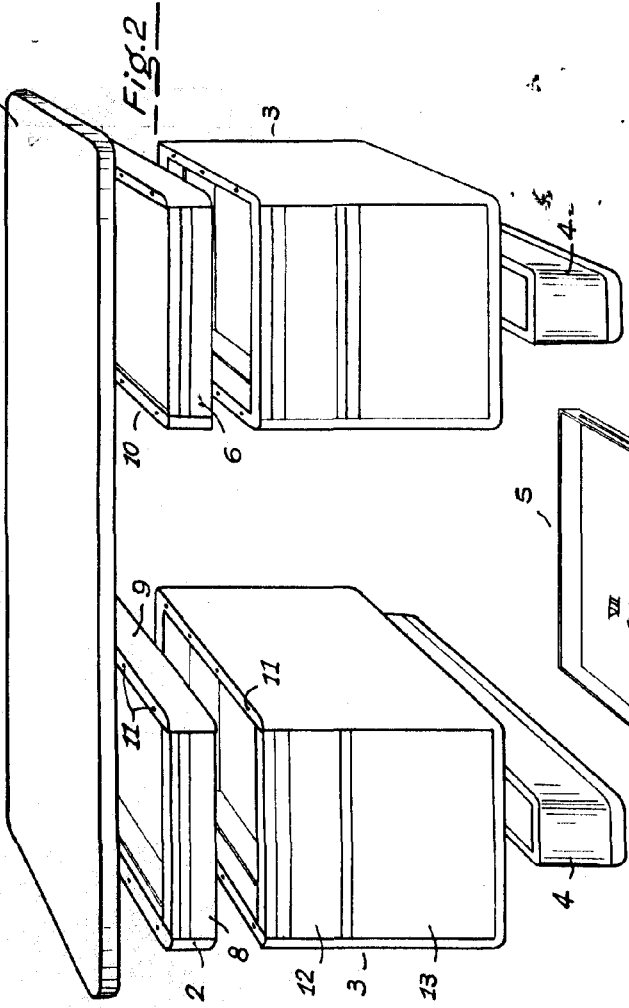


Fig. 2

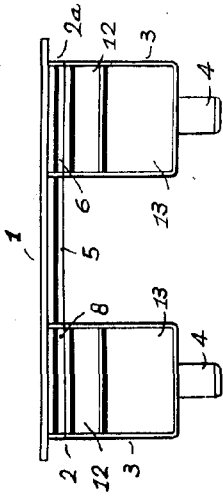


Fig. 3

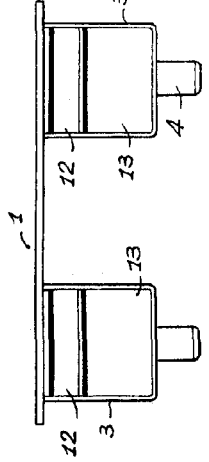


Fig. 4

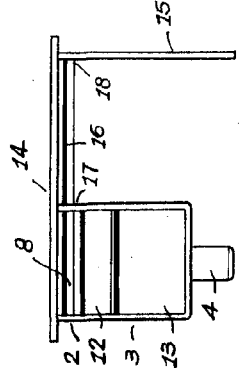


Fig. 5

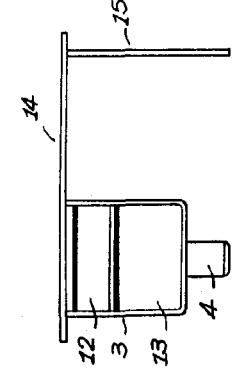


Fig. 6

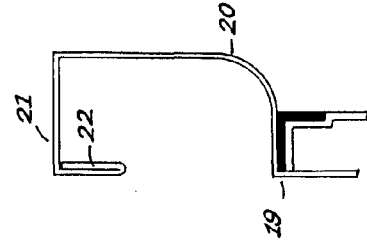


Fig. 7

ESCALA VARIABLE
 MADRID, 24 FEB. 1959
 P.A.
 PEDRO FEMO

[Handwritten signature]