



71822

PATENTE

DE

REGISTRO DE MODELO DE UTILIDAD

por "Una montura de soporte para diapositivas película-
res" -----

a favor de Don José PINILLA PALLAS, de nacionalidad espa-
ñola, domiciliado en BARCELONA, calle Sabastida, nº 6.

MEMORIA DESCRIPTIVA

La presente memoria descriptiva corresponde a una pa-
tente de registro de modelo de utilidad por una montura de
las que se emplean para guarnecer las diapositivas fotográ-
ficas destinadas a ser proyectadas, que presenta sobre las
5 hasta ahora empleadas con tal fin la ventaja que de quedar
exactamente aplicada a la diapositiva protegida en una for-
ma de ejecución sumamente sencilla que da lugar a una abso-
luta permanencia de la unión de la montura a la película.

Está constituida esencialmente la montura protectora
10 de que se trata por un cuerpo laminar de cartón o de mate-
rial plástico o de un material sucedáneo de ellos, plegable
por dobladura en dos porciones aplicables una a otra de ma-
nera que queden perfectamente encaradas dos perforaciones
en ellas sendamente practicadas, alrededor de una de las
15 cuales está establecido por rebajo o hundimiento del mate-

9 FEB



- 2 -

71822

rial laminar un marco entrante rectangular en el cual puede depositarse ajustadamente la película de modo que quede la misma inmovilizada y al ras de la superficie de la propia porción que ha de ser adherida a la otra porción a ella aplicada.

5

Gracias a ello queda establecido en el interior de la montura un alojamiento totalmente ajustado a las dimensiones propias de la diapositiva pelicular en ella alojada, en el cual queda esta perfectamente inmovilizada y prácticamente embebida.

10

La descripción a simple título de ejemplo de un caso de ejecución práctica del modelo de montura de que se trata representado en el dibujo adjunto, en desarrollo total o abierto en la figura 1, parcialmente a mayor escala y en sección de la porción que presenta el marco entrante en la figura 2, permitirá hacerse perfecto cargo tanto de la esencialidad constitucional como de la utilidad del modelo.

15

Como queda perfectamente demostrado en el dibujo, la montura que constituye el modelo de utilidad que se registra está constituida por un cuerpo laminar que presenta dos porciones rectangular iguales 1,1' separadas por su línea de dobladura 2, en las cuales se hallan practicadas sendas ventanillas, también rectangulares 3,3' capaces de quedar ajustadamente coincidentes al aplicar la porción 1 a la 1'. Alrededor de la ventanilla 3 está formado, por prensado un marco, igualmente rectangular, rebajado 4 de perímetro ajustado al que presenta la diapositiva alojable en la montura a cuyo grueso corresponde la profundidad del rebajamiento tal como queda

20

25




71822

demostrado en la figura 2, en la cual se ve también el repujado 5 a que da lugar la formación del marco y que en nada entorpece la utilización de la montura.

5 Para proceder al montaje de la montura estando su cuerpo laminar desplegado en la forma representada en la figura 1 se coloca la diapositiva en el marco rebajado 4 de modo que quede perfectamente ajustada en él, se dobla el cuerpo laminar por la línea 2 y se aplica la porción 1 a la 1' de modo que coincidan exactamente las dos ventanillas 3,3' y se aprieta el conjunto de modo que se peguen las dos porciones 1, 1' gracias al adhesivo que se haya dispuesto entre ambas y constituyan la protección en una forma permanente.

10 Como se comprende podrán ser sumamente variables los gruesos del cuerpo laminar, la forma de las ventanillas y el tamaño de las mismas, el material de que se fabrique y los adhesivos empleados en la consolidación de la adhesión de las dos partes después de incluir entre ellas la diapositiva sin que se altere por ello la esencialidad del modelo que tampoco lo será por la variación de las proporciones de las monturas fabricadas del tipo de medios manuales o mecánicos de fabricación empleados para producir las y de cuantas otras circunstancias puedan variar sin causar alteración de dicha esencialidad por ser de carácter secundario, accidental o accesorio respecto a la misma.

20 En el caso de ser el material laminar de condición termoplástica podrá producirse la adhesión permanente de las dos porciones de la montura, determinante del mantenimiento de la diapositiva en ella en la posición requerida,



71822

mediante un calentamiento de dichas porciones, sometidas a la presión necesaria.

N O T A

Por la patente de registro de modelo de utilidad a que se refiere la presente memoria descriptiva se HEIVINDICA la propiedad y la explotación exclusiva de:


1.- Una montura de soporte para diapositivas peliculares, esencialmente caracterizada por el hecho de estar constituida esencialmente por un cuerpo laminar de cartón o de material plástico o de un material sucedáneo de ellos, plegable, por dobladura, en dos porciones aplicables una a otra de manera que queden perfectamente encaradas dos perforaciones en ellas sendamente practicadas, alrededor de una de las cuales está establecido por rebajo o hundimiento del material laminar un marco entrante rectangular en el cual puede depositarse, ajustadamente, la película de modo que quede la misma inmovilizada y al ras de la superficie de la propia porción que ha de ser adherida a la otra porción a ella aplicada.

2.- "Una montura de soporte para diapositivas peliculares".

Consta la presente memoria de cuatro hojas foliadas, escritas por una sola cara.

Barcelona, 9 de Febrero de 1959.

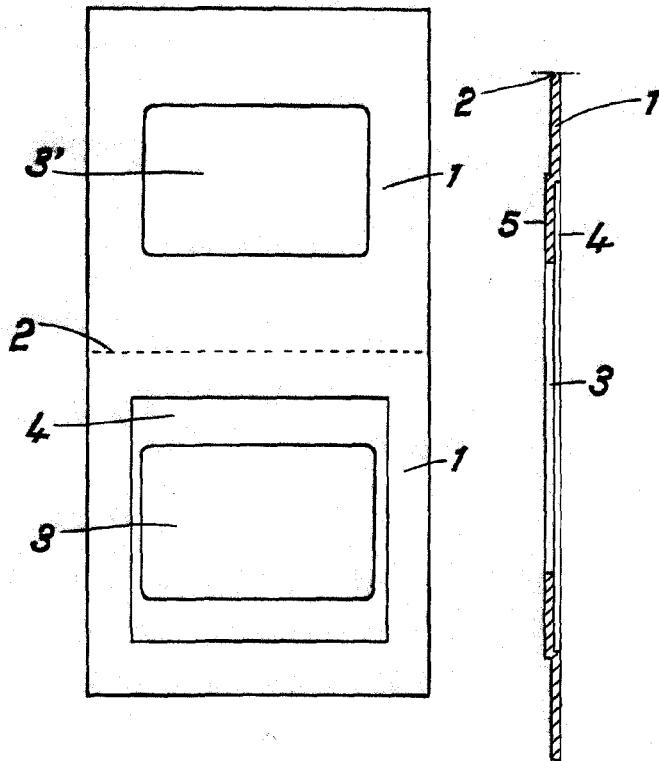
P. p. de Don José PINILLA PALLÁS,



71822

FIG.1

FIG.2



ESCALA VARIABLE

Barcelona 9 FEB. 1959