

71760



71760

MEMORIA DESCRIPTIVA

Correspondiente a un Modelo de Utilidad, que se solicita por veinte años, para todo el Territorio Nacional y sus Colonias, a favor de Arcas Gruber S. A. de nacionalidad española, residente en Bilbao, Uhagon 2 y 4 por :

UN MARCO METALICO PERFECCIONADO

-----  
El presente registro de Modelo de Utilidad concierne, como su enunciado indica, a un marco metálico perfeccionado, de acuerdo con la descripción detallada que del mismo se realiza debiendo interpretarse siempre este concepto en su más amplio sentido y nunca en limitativo.

5


Para mejor comprensión de este objeto, se adjunta a la presente memoria descriptiva una hoja de planos en la que a título de ejemplo, se representan todas y cada una de las partes que lo forman y relación que guardan entre si.

10

En la citada hoja de dibujos, se aprecian las siguientes referencias:

FIGURA PRIMERA.- La misma representa el perfil superior del marco o cerco, el que adopta forma y dimensiones convenientes

71760



tes.

Este cabezal presenta en su banda inferior o base de situación propiamente dicha una ranura dispuesta en sentido transversal y de forma y dimensiones apropiadas.

5 Esta ranura está prevista para determinar el medio de fijación de una pestaña adaptada en los largueros.

FIGURA SEGUNDA.- Muestra un perfil correspondiente al elemento larguero del cerco.

10 B.- Corresponde a la pestaña de unión sobre el elemento superior solidario.

FIGURA TERCERA.- Muestra la fase inicial de acoplamiento de la pestaña -B- del larguero sobre la ranura -A- del cabezal.

15 En esta figura se identifica este ajuste, representándose se la citada pestaña en posición vertical u original.

C.- Representa esta unión o enlace de los elementos aludidos.

20 FIGURA CUARTA.- Muestra la fase de retención permanente del cabezal y larguero, establecido por el plegado de la pestaña -B- que ha sido conveniente alojada en la ranura -A-.

Según se desprende de esta descripción las pestañas han de presentar la misma dimensión que las ranuras de alojamiento correspondientes.

25 Se practicará respectivamente en la zona de unión, las ranuras y pestañas, es decir, dos por cada elemento.

La forma y dimensiones de este medio de unión será la más conveniente en cada caso.

30 Las características principales de este dispositivo de fijación, son su seguridad en la unión por la fortaleza y rigidez que fijan con carácter permanente los elementos ensamblados y evitan su deformación estructural, siendo inal-



terables, y evitando el acoplamiento de pletinas, tornillería y demás medios análogos.

5 Los perfiles correspondientes a los marcos, cuyo registro se preconiza, están constituidos en chapa conveniente de acero de dimensiones adecuadas y posteriormente sometidas a la acción de una máquina plegadora para configurar los elementos estructurales.

10 Descrito suficientemente el objeto que constituye el presente registro de Modelo de Utilidad, su aplicación, montaje y ventajas, se hace constar expresamente que cualquier modificación que se introduzca en el mismo, tanto en formas, disposición, dimensiones o clase de materiales empleados, se considerará incluida dentro de esta protección en tanto que no altere o modifique esencialmente su finalidad característica.

15 NOTA.

Por último, se declaran de novedad y utilidad, las siguientes:

REIVINDICACIONES

20 1ª.- Un marco metálico perfeccionado, caracterizado esencialmente porque en el cabezal que forma la estructura superior del cerco comporta un ranurado conveniente y en los sectores de contención adecuados, que permite el alojamiento de pestañas previstas en la parte superior de los elementos largeros y que posteriormente se procede a su plegado para determinar su retención permanente, siendo el marco propiamente dicho establecido en chapa acerada de perfiles y dimensiones convenientes, logrados por la acción de máquina plegadora.

2ª.- UN MARCO METALICO PERFECCIONADO

30 Todo ello tal y como se describe en el cuerpo de esta memoria, se reivindica en su nota y se representa a título de

71760



ejemplo en la adjunta hoja de planos.


Esta memoria descriptiva consta de cuatro hojas foliadas y mecanografiadas a dos espacios por una sola de sus caras.

Madrid, 10 FEB. 1959

M. S. S.




Figura 1ª



71760

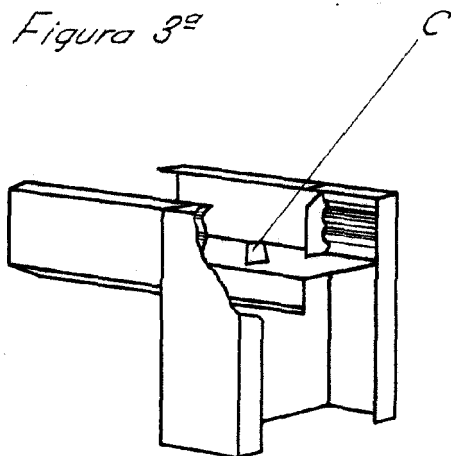
A

Figura 2ª



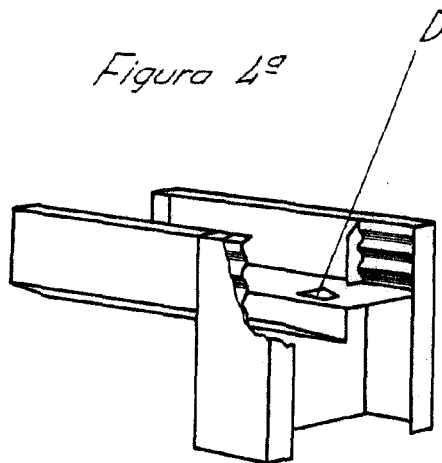
B

Figura 3ª



C

Figura 4ª



D

Madrid, 19 FEB. 1915.

M. Schick