


71749
71749



MODELO DE UTILIDAD

por veinte años,

para todo el territorio español, sus colonias y protectorado, por "UN ENVASE PERFECCIONADO", cuyo privilegio se solicita a favor de Don FERNANDO GINETTE VARELA, de nacionalidad española, residente en Barcelona, calle Verdi, 169.

MEMORIA DESCRIPTIVA

El presente Modelo de Utilidad, se refiere, según indica su enunciado, a un nuevo envase perfeccionado, de tipo transparente que reúne una serie de características y nuevas ventajas en relación con los envases hasta hoy conocidos y construídos en nuestro país.

5

Este envase o bolsa se provee de un orificio en dos paredes opuestas y mientras uno de los de estos orificios sirve para el llenado del contenido líquido o pastoso, el otro sirve para la salida del aire. Por estam-

71749



pación de un ojete en dichos orificios, después del llenado se consigue el cierre hermético de la bolsa o envase.


5 Estos ojetes sirven durante la venta y el tiempo de utilización del recipiente para colgar cada bolsa, de tal forma que después de haber empezado una de ellas su contenido no pueda salirse por la abertura practicada al efecto en la bolsa.

10 Resulta igualmente conveniente que la bolsa o recipiente esté constituida ventajosamente a partir de un tubo continuo o de láminas de polietileno o de polivinilo o de cualquier otro material sintético transparente o translucido y su parte superior, adopte una forma biselada con el fin de permitir un mejor vertido de su contenido. En
15 el ojete antes mencionado se puede igualmente adaptar un soporte de cartón plegado, con lo que se consigue que el envase pueda mantenerse estable sobre su superficie de apoyo.

20 Este envase perfeccionado, consta esencialmente de una bolsa tubular de material plástico flexible provista, en la zona de uno de sus ángulos superiores, de un ojete resistente, que atraviesa las dos paredes opuestas de la bolsa, cuyo ojete, preferentemente metálico, además de
25 cerrar herméticamente la bolsa, sirve para que la bolsa se suspenda del ojete sin derramamiento del líquido o pasta que contiene.

Junto con la bolsa va combinada una pieza angular de soporte, ventajosamente de cartón, que va solidarizada a la bolsa mediante el propio ojete que la atraviesa y

71749



5 dicha pieza angular sobrepasa ligeramente el fondo de la bolsa, para que los respectivos filos inferiores de sus alas dobladas determinen los puntos de contacto donde se apoya, con estabilidad, la pieza angular de soporte del envase sobre una determinada superficie de apoyo.

10 Se prevé que el borde superior del envase esté biseado, cerrándose mediante una línea inclinada que parte de una zona cercana al lugar en donde se halla el ojete, para que, después de abierta esta línea, por lo menos en su extremo superior, quede constituida una boquilla de salida en forma de pico que ayuda a controlar el vertido del contenido de la bolsa.

15 Con el fin de facilitar la buena comprensión del Modelo, se acompaña, a título ilustrativo y sin carácter limitativo, un plano que muestra un modo preferente de realización de un envase de este tipo, tomado como ejemplo.

20 Según queda especificado en las figuras anexas que representan una perspectiva (fig. 1); una planta (fig. 2) y un detalle de la parte superior abierta del envase (fig. 3), dicho envase tal como está representado en el ejemplo grafiado en el plano, consta de una bolsa tubular 10 de material plástico flexible provista, en la zona de uno de sus ángulos superiores, de un ojete resistente 11, que atraviesa las dos paredes opuestas de la bolsa, cuyo ojete 11, preferentemente metálico, además de cerrar herméticamente la bolsa, sirve para que la
25 bolsa se suspenda del ojete sin derramamiento del líquido

7 1 7 4 9



o pasta que contiene, es decir que puede suspenderse la bolsa de un clavo que pasa a través de 11.

5

Junto con la bolsa 10 en cuestión, va combinada una pieza angular de soporte 12, ventajosamente de cartón, sobre el cual pueden ponerse indicaciones, que va solidarizada a la bolsa mediante el propio ojete 11 que la atraviesa y dicha pieza angular 12 sobrepasa ligeramente el fondo de la bolsa, para que los respectivos filos inferiores ¹ 12' -12' de sus alas dobladas ² 12 -12 determinen los puntos de contacto donde se ¹ ² poya, con estabilidad, la pieza angular de soporte del envase sobre la mesa o sobre cualquier otra superficie de apoyo.

10

El borde superior 13 del envase está biselado, cerrándose mediante una línea inclinada que parte de una zona cercana al lugar en donde se halla el ojete para que, después de abierta esta línea (fig. 3), por lo menos en su extremo superior 13, quede constituida una boquilla de salida 14 en forma de pico ¹ que ayuda a controlar el vertido del contenido de la bolsa.

15

20

Descrito suficientemente en que consiste este Modelo, en correspondencia con los diseños que se acompañan, se comprende que podrán introducirse en el mismo cualesquiera modificaciones de detalle se estimen convenientes, siempre que no se altere su esencialidad, a cuyo fin se declaran de novedad en España las siguientes reivindicaciones que constituyen la,

25

NOTA REIVINDICATORIA

1ª - "UN ENVASE PERFECCIONADO", caracterizado porque comprende, esencialmente, una bolsa tubular de material

71749



plástico flexible provista, en la zona de uno de sus ángulos superiores, de un ojete resistente, que atraviesa las dos paredes opuestas de la bolsa, cuyo ojete, preferentemente metálico, además de cerrar herméticamente la bolsa, sirve para que la bolsa se suspenda del

5

ojete sin derramamiento del líquido o pasta que contiene.

2^a - Un envase, según la anterior reivindicación, en el que se prevé que, junto con la bolsa en cuestión, vaya combinada una pieza angular de soporte, ventajosamente de cartón, que va solidarizada a la bolsa mediante el

10

propio ojete que la atraviesa y dicha pieza angular sobrepasa ligeramente el fondo de la bolsa, para que los respectivos filos inferiores de sus alas dobladas determinen los puntos de contacto donde se apoya, con estabilidad, la pieza angular de soporte del envase sobre

15

una determinada superficie de apoyo.

3^a - Un envase, según cualquiera de las anteriores reivindicaciones, en el que se prevé que el borde superior del envase está biselado, cerrándose mediante una

20

línea inclinada que parte de una zona cercana al lugar en donde se halla el ojete, para que, después de abierta esta línea, por lo menos en su extremo superior, quede constituida una boquilla de salida en forma de pico que ayuda a controlar el vertido del contenido de la

25

bolsa.

4^a - UN ENVASE PERFECCIONADO.

Todo tal y conforme queda descrito y reivindicado en la Memoria descriptiva que antecede y que consta



de seis hojas escritas a máquina por una sola de sus
caras y un plano que la ilustra.

MADRID, 09 FEB. 1959
FERNANDO GINETTE VARELA,
P.A.


Firmado: J. J. MORGADES Y GRANER



71749

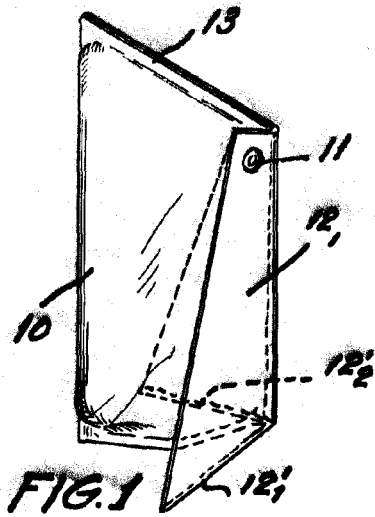


FIG. 1

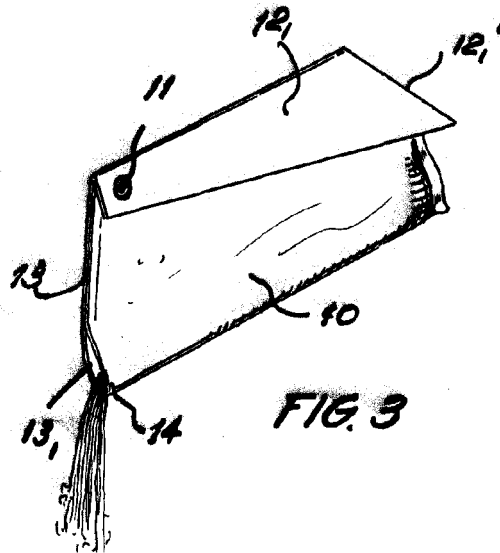


FIG. 3




FIG. 2

MADRID

9 FEB 1959

p.o. J.J. MORALES GONZALEZ

P.R.

[Handwritten signature]

ESCALA VARIABLE