

71744

71744

MEMORIA DESCRIPTIVA

que se acompaña a

la solicitud de un

MODELO DE UTILIDAD por veinte años en España a favor de CERAMICA DOMINGUEZ DE LEVANTE, S.A. (CEDOLESA), entidad española, domiciliada en Valencia, calle Gobernador Viejo, número 9,

p o r

"UN NUEVO SOPORTE PARA EL PASO MULTIPLE DE AZULEJOS"

POR EL HORNO*

25

71744



FLU

35

de las piezas citadas es troncocónica exteriormente pero la oquedad interna puede ser cilíndrica para ajustarse perfectamente sobre los vástagos cilíndricos solidarios de la placa de base. Naturalmente en el supuesto de que estos vástagos fuesen de sección cuadrada, rectangular o cualquiera otra, la oquedad interna de las piezas troncocónicas podría tener una de dichas formas.

40

Las tres piezas referidas encajadas en los vástagos solidarios de la placa de base sirven de soporte a una placa. Cada juego de tres piezas como las antes citadas encajadas sobre las anteriores sirven de soporte para cada nuevo azulejo o pieza apilada para el horno.

45

En la lámina de dibujos adjunta se ha representado el objeto de la solicitud, correspondiendo la figura 1ª a uno de dichos elementos de sustentación o mejor dicho a uno de los puntas de apoyo a situar sobre un vástago solidario de la placa de base. La figura 2ª corresponde a un vástago a solidarizar con la placa de base en la que hay encajados unos cuantos apoyos para otros tantos azulejos. En la figura 3ª se presenta una placa de base con tres vástagos en los cuales han sido colocados una pluralidad de apoyos para otros tantos azulejos.

50

55

En la figura 1ª vemos que el apoyo -1- tiene forma externa troncocónica y una oquedad interna -4- cilíndrica; un resalte en torno a su base mayor -2- con salientes -3- para constituir puntos de apoyo de los azulejos a sustentar durante el paso por el horno.

60

En la figura 2ª sobre un vástago -5- solidario de la placa de base se han encajado una serie de apoyos -1- en cada una de cuyas plataformas de asiento -4- han de descansar los azulejos.



71744

65 En la figura 3^a vemos una placa de base -6- sobre la que están encajados en puntos -7- los vástagos -5- y sobre ellos los apoyos -1- para colocación de los azulejos -8- conforme se representa en líneas de trazos.

70 Resulta extremadamente cómoda la colocación de azulejos sobre los soportes, mediante el sistema compuesto por el objeto de la solicitud. El apoyo de los azulejos está asegurado por la relación de distancia entre los vástagos solidarios de la placa de base, y la coehura perfecta de los azulejos viene garantizada por los resaltes o salientes que cada uno de los apoyos tiene en forma de una corona circular de su base mayor, de modo que el azulejo únicamente des-
75 cansa en puntos.

80 Hecha la descripción precedente es necesario añadir que los detalles de realización de la idea expuesta pueden variar, sin que por ello cambie la esencia de la invención que es la que se desprende de los párrafos que anteceden y lo que se reivindica en la siguiente

NOTA

En resumen: El Modelo de Utilidad que se solicita, ha de recaer sobre las reivindicaciones siguientes:

85 1^a.- UN NUEVO SOPORTE PARA EL PASO MULTIPLE DE AZULEJOS POR EL HORNO, caracterizado esencialmente por estar constituido mediante una placa base de la que son solidarios tres vástagos verticales, preferiblemente cilíndricos, en cada uno de cuyos vástagos se acoplan elementos independientes de apoyo, en número de tres para cada azulejo, y
90 situados cada uno de dichos tres apoyos en cada uno de los tres vástagos solidarios de la placa de base.

2^a.- UN NUEVO SOPORTE, según la anterior reivindicación, caracterizado porque cada uno de los apoyos citados tiene una forma externa, preferentemente troncocónica o

71744



95

troncopiramidal, y hueca interiormente para ajustarse sobre el vástago, y presenta un resalte en forma de corona circular en torno de su base mayor, y sobre dicho resalte, pequeños salientes que constituyen verdaderos puntos de apoyo para el azulejo durante su paso por el horno.

100

3º.- Se reivindica por último, como objeto sobre el que ha de recaer el Modelo de Utilidad que se solicita, UN NUEVO SOPORTE PARA EL PASO MULTIPLE DE AZULEJOS POR EL HORNO.

105

Todo tal y como queda descrito y reivindicado en la presente Memoria, que consta de cinco hojas, escritas a máquina por una sola cara, y dibujos que se acompañan.


Madrid, 18 de febrero de 1959.-

ALFONSO UNGRIA,

Alfonso Ungria



FIG. 1ª



71744

FIG. 2ª

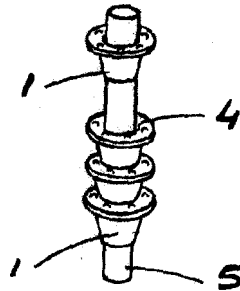
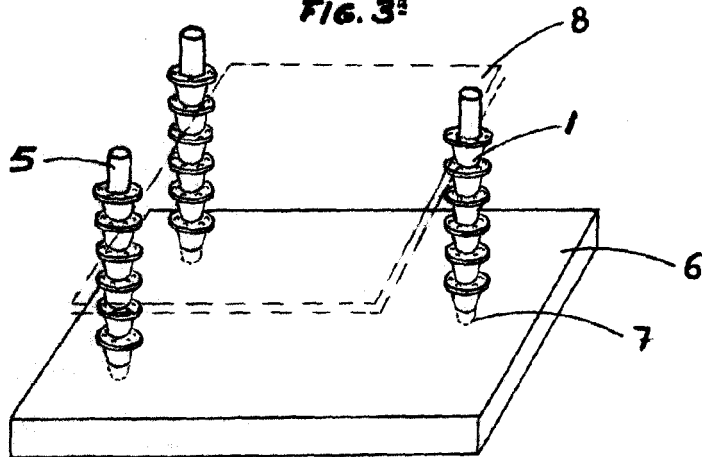


FIG. 3ª



ESCALA VARIABLE
Madrid, 18 de febrero de 1.959
ALFONSO UNGRIA