



71739

71739

MEMORIA DESCRIPTIVA
que se acompaña a
la solicitud de un
MODELO DE UTILIDAD, por VEINTE AÑOS en
ESPAÑA, a favor de Don Francisco Cañiza
res Rozas, domiciliado en Madrid, calle
San Francisco de Sales, nº 9
p o r
"UN NUEVO ANUDADOR "



71739

La invención a que se refiere la presente memoria constituye una novedad industrial, con características y ventajas que la hacen merecedora del privilegio de explotación exclusiva que por ella se solicita, de acuerdo con las prescripciones del Estatuto vigente de la Propiedad Industrial, de 26 de julio de 1.929, texto refundido, publicado el 30 de abril de 1930

La finalidad del objeto por el cual se solicita el presente privilegio de Modelo de Utilidad es proporcionar al Mercado un nuevo anudador, cuyas características se deducen de la descripción que sigue.

A fin de aclarar gráficamente esta descripción se acompaña un dibujo, en el cual se han señalado con números las piezas fundamentales del anudador. Con ayuda de dicho dibujo se hace la descripción que sigue.

El anudador se pone en movimiento por mediación de una serie de engranajes del que es parte fundamental el eje (1). A dicho eje va enchavetada una rueda (2) con dos tipos de dientes y la cantidad que se indica en los dibujos, cuando los dientes de la rueda llegan a la posición de los piñones (3) y (4) es cuando empieza a funcionar el anudador. El piñón (3) pone en movimiento la pieza (5) que sujeta la cuerda mediante una ranura que al girar la pieza coge la cuerda entre las piezas (5) y (6). Esta última pieza está sujeta por el gancho (7) que está sometida a presión por un muelle.

El piñón (4) pone en funcionamiento a la pieza (8). Esta pieza está frenada por la placa (9) que está presionada por el muelle (10); cuando el piñón (4) toma contacto con los dientes de la rueda y gira, hace girar a su vez a la pieza (8); esta al llegar a su rebaje lleva el cuerpo del anudador, hace presión en la pieza (11) que se levanta y coge la cuerda entre las piezas (10) y (11) y al girar queda formado el primer nudo



71739

cuando la aguja que es portadora de la cuerda repite la operación por segunda vez, las citadas piezas (8) y (11) hacen la misma operación con lo que queda completado el nudo, que se aprieta con la presión que ejerce la paja una vez suelto el fardo.

5

Hecha la descripción que antecede, hemos de añadir que los detalles de realización de la idea expuesta pueden variar, sin que por ello cambie la esencia de la invención que es la que se desprende de los párrafos que anteceden y la que se reivindica en la siguiente

10

N O T A

En resumen: El Modelo de utilidad que se solicita recaerá sobre las reivindicaciones siguientes:

15

1ª) Un nuevo anudador, caracterizado porque está provisto de una serie de engranajes del que es parte fundamental un eje (1) al cual va enchavetada una rueda (2) con dos tipos de dientes los cuales llegan a la posición de unos piñones (3 y 4) es cuando empieza a funcionar el anudador; el primer piñón (3) pone en movimiento a una pieza (5) que sujeta la cuerda mediante una ranura que al girar dicha pieza coge la cuerda entre otras piezas (5 y 6) la última de las cuales está sujeta por un gancho (7) que está sometido a presión por un muelle.

20

25

El otro piñón (4) pone en funcionamiento a una pieza (8) que está frenada por una placa (9) que está presionada por un muelle (10); cuando el segundo piñón (4) toma contacto con los dientes de la rueda y gira, hace girar a su vez a una pieza (8) que al llegar a su rebaje lleva el cuerpo del anudador, hace presión en una pieza (11) que se levanta y coge la cuerda entre dos piezas (10 y 11) y al girar queda formado el primer nudo y cuando la aguja que es portadora de la cuerda repite la operación por segunda vez, las citadas piezas (8 y

30

18 FEB



71739

11) y al girar queda formado el primer nudo y cuando la aguja que es portadora de la cuerda repite la operación por segunda vez, las citadas piezas (8 y 11) hacen la misma operación con lo que queda completado el nudo, que se aprieta con la presión que ejerce la paja una vez suelto el fardo.

2ª) Se reivindica por último, como objeto sobre el que ha de recaer el Modelo de Utilidad que se solicita:

«UN NUEVO ANUDADOR»

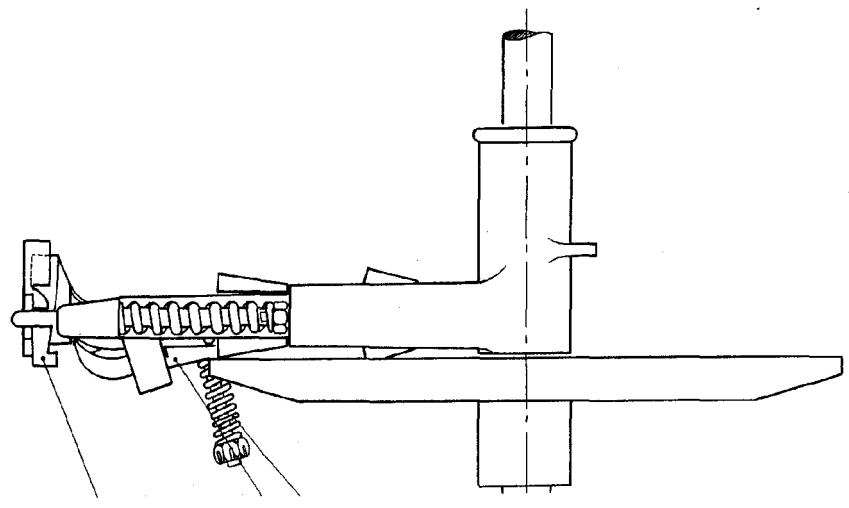
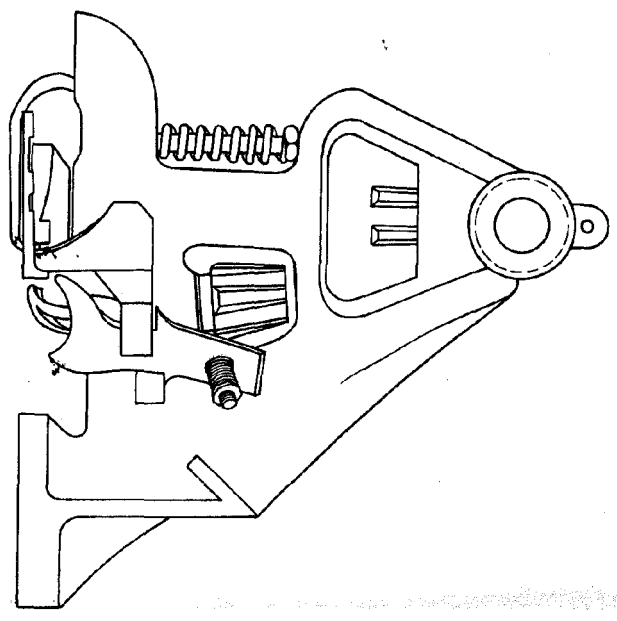
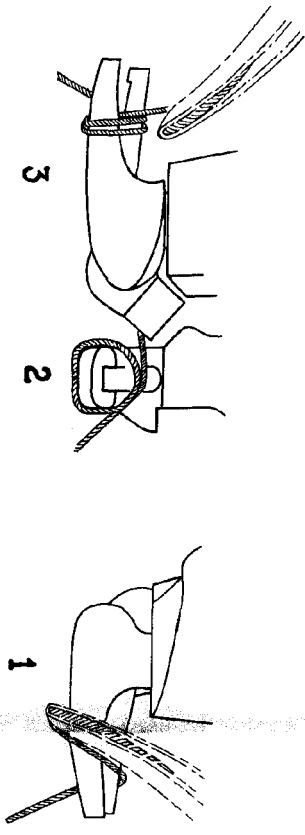
Todo conforme se reivindica en la presente memoria, que consta de cuatro páginas escritas a máquina y dibujos adjuntos.

Madrid, 18 febrero 1959

ALFONSO UNGRIA

PP
Alfonso Ungria

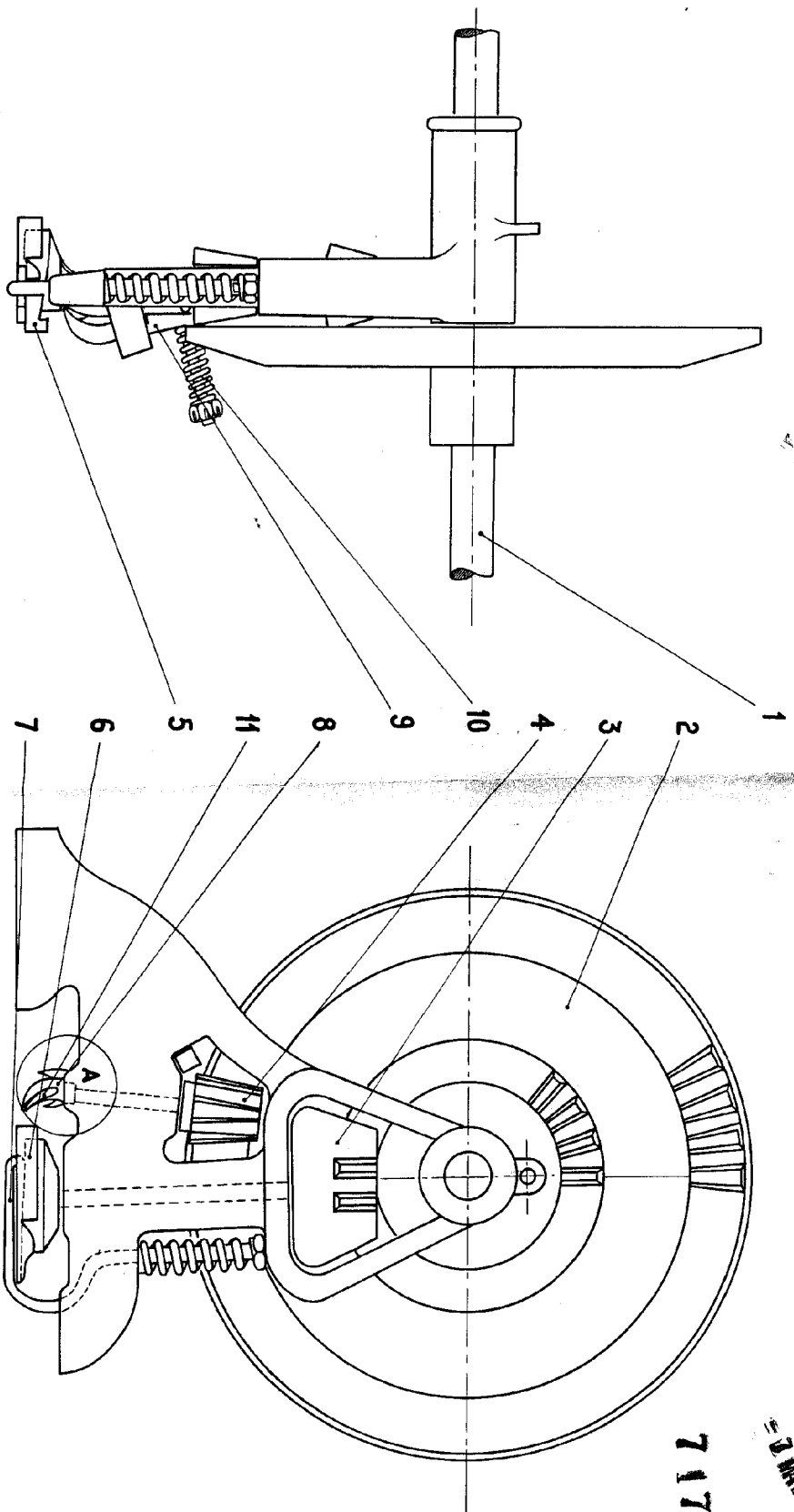

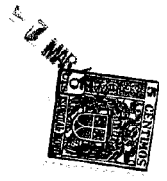
1 of 2



2 de 2

PLANCHAS CONTIENEN NOMAS

NOM. DIECI



71739

ESCALA VARIABLE
 MADRID, 7 DE JUNIO DE 1919.
 ZARQUISO UNGERÍA

[Handwritten signature]