

71615

MODELO DE UTILIDAD

por veinte años,

para todo el territorio español, sus colonias y protectorado, por "UN POSTE MULTIPLANO", cuyo privilegio se solicita a favor de Don MIGUEL VIDAL HOSPITAL, de nacionalidad española, residente en Barcelona, calle Teodora Lamadrid, 6, 1918.

MEMORIA DESCRIPTIVA

El presente Modelo de Utilidad, se refiere, como su nombre indica, a un poste anunciador multiplano que tiene una nueva constitución que da lugar a una evidente utilidad del mismo, puesto que al variar la orientación de uno de los paneles del poste, se consigue, de un modo sencillo, a la par que eficaz y sin intervenir de un modo directo en dichos paneles, un cambio de orientación de todos ellos y ventajosamente un cambio de orientación opuesto o de sentido contra-

71615



rio al que se ha dado al primer panel que se ha desplazado angularmente con respecto a su posición anterior.

5 Este poste multiplano comprende esencialmente un elemento de soporte de tipo resistente, como un tubo, que lleva solidariamente montado uno de los planos-pancartas, mientras este propio elemento de soporte está conectado, a través de una transmisión mecánica, a un segundo elemento de soporte sobre el cual va montado otro de los planos-pancartas y así sucesivamente, quedando entre sí interconectados mecánicamente los distintos elementos de soporte de los múltiples planos de que consta el poste, para que al girar uno de ellos los demás se muevan en correspondencia con la conexión mecánica existente entre ellos.

10

15

Se prevé que los distintos elementos de soporte sean tubos concéntricos y que la transmisión de movimientos se efectúe a través de coronas dentadas respectivamente solidarias de cada tubo y entre las cuales están situadas unas ruedas intermedias que engranan con las mencionadas coronas.

20

Con el fin de facilitar la buena comprensión de este Modelo, se acompaña, a título ilustrativo y sin carácter restrictivo, un plano que muestra en que consiste dicho Modelo, de acuerdo con un modo preferente de ejecución del mismo.

25

En la figura 1 queda representada una vista externa de un poste de este tipo provisto tan solo de dos paneles anunciadores.

17 2 FEB



7 16 15

En la figura 2 queda representado un detalle de uno de los modos previstos para el logro del cambio de orientación automática de los respectivos paneles montados sobre el mismo poste.

5 De acuerdo con lo que se indica en los dibujos anejos este poste multiplano según el modo de ejecución representado consta de un elemento de soporte 10 de tipo resistente, como un tubo, que lleva solidariamente montado uno de los planos-pancartas 11, mientras este propio elemento de soporte 10 está conectado, a través de una transmisión mecánica 14-15-16, a un segundo elemento de soporte 12 sobre el cual va montado otro de los planos-pancartas 13 y así sucesivamente, quedando entre sí interconectados los dos elementos de soporte 10-12 de los dos planos 11-13 de que consta el poste, de modo que ambos elementos 10-12 son tubos concéntricos y la transmisión aludida de movimiento se efectúa a través de las coronas dentadas 14-15 respectivamente solidarias de cada tubo 10-12 y entre las mismas están situadas las ruedas intermedias 16 que engranan con las mencionadas coronas 14-15.

25 Descrito suficientemente en que consiste este Modelo en correspondencia con los diseños acompañados, se comprende que podrán introducirse en el mismo cualesquiera modificaciones de detalle se estimen convenientes, siempre que no se altere su esencialidad, a cuyo fin se declaran de novedad en España, las siguientes reivindicaciones que constituyen la



NOTA REIVINDICATORIA **71615**

1ª - "UN POSTE MULTIPLANO", caracterizado porque comprende, esencialmente, un elemento de soporte de tipo resistente, como un tubo, que lleva solidariamente montado uno de los planos-pancartas, mientras este propio elemento de soporte está conectado, a través de una transmisión mecánica, a un segundo elemento de soporte sobre el cual va montado otro de los planos-pancartas y así sucesivamente, quedando entre sí interconectados mecánicamente los distintos elementos de soporte de los múltiples planos de que consta el poste, para que al girar uno de ellos los demás se muevan en correspondencia con la conexión mecánica existente entre ellos.

2ª - Un poste, según la anterior reivindicación, en el que se prevé que los distintos elementos de soporte sean tubos concéntricos y que la transmisión de movimiento se efectúe a través de coronas dentadas respectivamente solidarias de cada tubo y entre las cuales están situadas unas ruedas intermedias que engranan con las mencionadas coronas.

3ª - UN POSTE MULTIPLANO.

Todo tal y conforme queda descrito y reivindicado en la Memoria descriptiva que antecede y que consta de cuatro hojas escritas a máquina por una sola de sus caras y un plano que la ilustra.

MADRID, 12 de Febrero 1959

MIGUEL VIDAL HOSPITAL,

P.A.

  
Firmado: J. J. MORGADES Y GRANER



FIG. 1

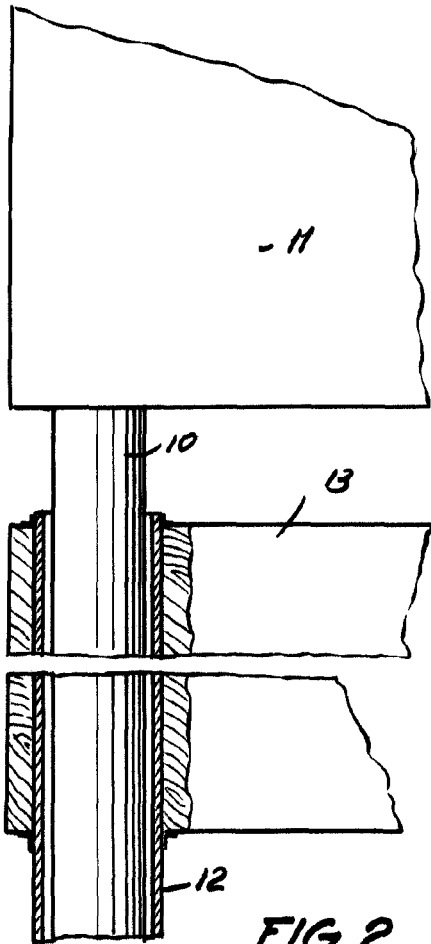
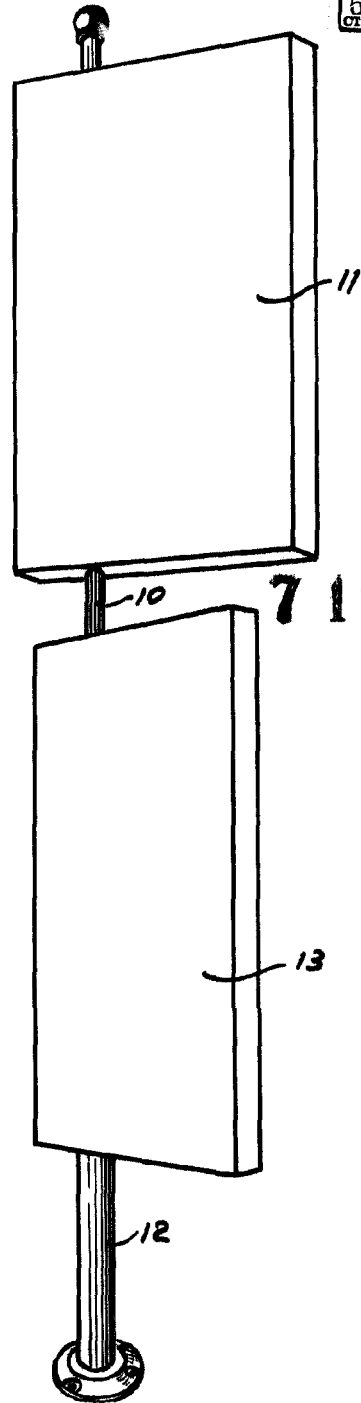
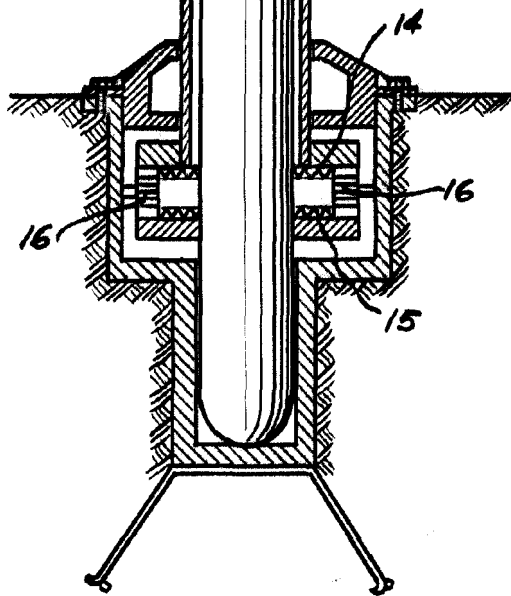


FIG. 2



7 16 15

MADRID 13 de Febrero 1.959  
p.o. J.J. MORGADÉS GRANER  
p.p.

ESCALA VARIABLE