

71551

28 E



71551

MODELO DE UTILIDAD

por 20 años

por "UNA CARRETILLA MEZCLADORA PARA OBRAS", a favor de D. Salvador Subirá Tintoré, de nacionalidad española, domiciliado en Gavá (Barcelona), Rambla Vaireda, 40.

=====

MEMORIA DESCRIPTIVA

5. Se describe en este Modelo de utilidad, una carretilla mezcladora para obras, de características muy simples y económica construcción, consistiendo esencialmente en un armazón de tubo soldado que lleva dos ruedas y dos pies de apoyo, pudiendo recibir en su parte superior el recipiente de mezcla, y poseyendo una doble manija de transporte con un tope en uno de los travesaños laterales del armazón.

Para su mejor comprensión, se adjuntan, a título de ejemplo, unos dibujos representativos de una carretilla



mezcladora realizada de acuerdo con el presente Modelo.

La figura I es una vista en perspectiva de la mezcladora completa, la figura II es una vista en perspectiva del armazón de la misma, y la figura III es una vista lateral

5. parcial de la carretilla.

Según tales dibujos, este Modelo se compone esencialmente de un armazón formado por el marco tubular rectangular horizontal -1-, de cuyos lados mayores arrancan inferiormente los marcos en "U" -2- y -3- de idénticas características, que poseen dos ondulaciones inferiores -4- y -5-, quedando -5- a mayor altura y comprendiendo un suplemento cilíndrico -6-, y poseyendo -4- una plaquita inferior -7- de apoyo. Los marcos -2- y -3- quedan unidos por los travesaños transversales -8- y -9-, estando unidos a -9- los brazos -10- y -11- que llevan los suplementos inferiores -12- y -13-, para apoyo en colaboración con -6-, de las dos 15. ruedas -14- y -15- de la carretilla.

El recipiente de carga -16- se dispone en el interior del marco -1- y sostenido por éste, que posee además en 20. uno de sus lados menores los suplementos cilíndricos -17- y -18- entre los que queda insertada la pieza -19- que posee las manijas -20- y -21- en sus extremos, así como un tope central -22-.

Todo cuanto no afecte, altere, cambie o modifique la 25. esencia de la carretilla mezcladora descrita, será variable a los efectos del presente Modelo.

N O T A.

Se reivindica como objeto de este registro por Modelo de utilidad:

30. 1.- Una carretilla mezcladora para obras, caracterizada esencialmente por estar constituida por un armazón, de tubo



- soldado, formado por un marco rectangular, susceptible de recibir el recipiente de mezcla, de cuyos lados mayores arrancan hacia abajo sendos marcos en "U", también de tubo, que poseen inferiormente dos ondulaciones de distinta altura, llevando dos de ellas, sendas placas de apoyo, y las otras dos, unos suplementos cilíndricos para el soporte de las dos ruedas de la carretilla, los cuales se complementan con otros similares que existen en los extremos de dos brazos procedentes de un travesaño de tubo para la unión de los dos marcos en "U". En un lado menor del marco rectangular, puede girar una pieza tubular dotada de doble manija y tope central.
- 5.
- 10.

Sean cuales fueren las circunstancias que concurren en la esencialidad del Modelo de utilidad definido en la anterior reivindicación, cuyo objeto es:

15.

2.- "UNA CARRETILLA MEZCLADORA PARA OBRAS".


Consta la presente memoria de tres hojas foliadas, mecanografiadas por una sola cara y del dibujo adjunto.

Barcelona, veintiocho de enero de mil novecientos

20. cincuenta y nueve.

P.A. de D. Salvador Subirá Tintoré,

L. DURÁN
P. P.



28

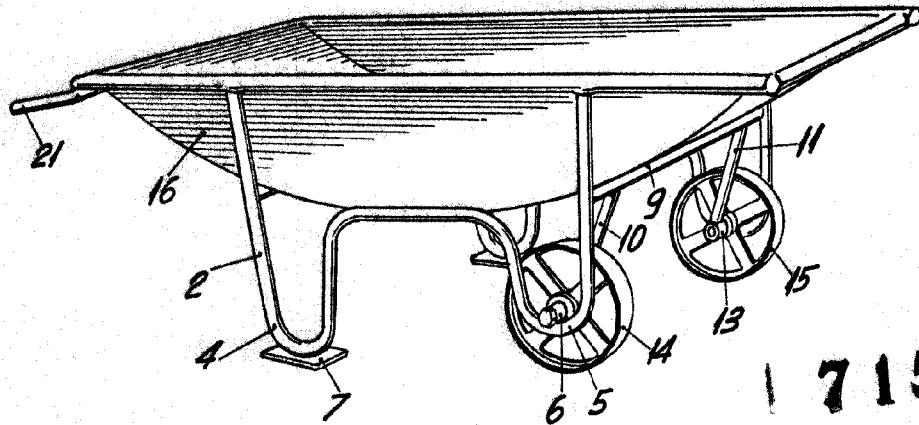


Fig. I

71551

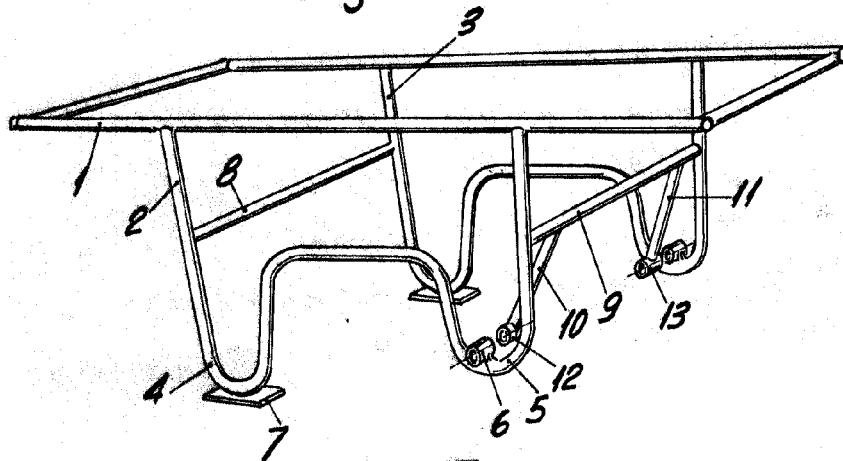


Fig. II

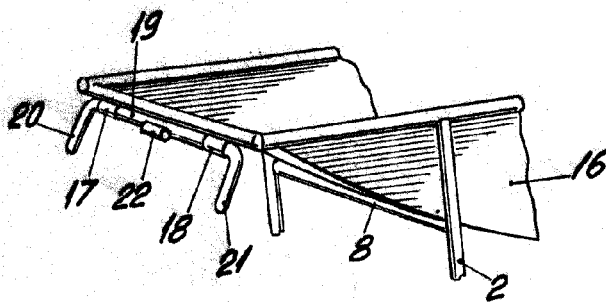


Fig. III

BARCELONA, 28 ENERO DE 1933

L. DURAN

P.P.