



71447

MODELO DE UTILIDAD

---

MEMORIA DESCRIPTIVA

Sobre:

"UNA MAQUINA DE AFEITAR DE JUGUETE"

---

Solicitantes: DON JAIME MOSQUERA FERNANDEZ , de nacionalidad española, residente en MADRID, Raimundo Fernandez Villaverde, nº 44.

y

DON VICENTE MOLINA PINEL, de nacionalidad española, residente en MADRID, Maudes, nº 42.

---

El objeto del presente modelo de utilidad es un juguete que imita una máquina de afeitar eléctrica en tamaño algo menor del normal adaptable a la mano de niños.

Su forma exterior es lo más parecida a la forma de las máquinas eléctricas actualmente en uso y por lo tanto se puede

71447



manipular también en la misma forma por el niño haciendo pasar dicha máquina de juguete por su cara haciendo ver que se afeita.

10

Con el fin de dar la absoluta impresión que se trata de una máquina verdad se ha incorporado a la caja exterior, un zumbador con una pila seca y un boton exterior que cierra la corriente para provocar el ruido del zumbador que imita el ruido del motor de las máquinas de afeitar reales.

15

Además existe un cable con un enchufe que en este caso es una ventosa que el niño puede colocar en cualquier superficie plana como una puerta, un armario o una mesa dando la impresión de que su máquina hace el ruido conocido realmente está enchufada a una conducción eléctrica.

20

Los dibujos adjuntos ilustran el invento.

Figura 1, es una vista en planta con una de las dos mitades de la caja quitada.

Figura 2, representa un corte vertical donde se aprecian las dos tapas que forman la caja con todo su interior, y figura 3 es una vista exterior.

25

En todas las figuras los mismos números corresponden a las mismas piezas.

30

1 es la tapa derecha, 2 la tapa izquierda, 3 la imitación del peine cierre, 4 un contacto, 5 la pila seca, 6 una lámina, 7 un aislante, 8 otro aislante, 9 una membrana y 10 la lámina del zumbador, 11 es el soporte de la bobina 12, cuyo soporte va sujeto por el remache 13, 14 es el remache del contacto 4, 15 el muelle contacto que se manipula por el pulsador 16; 17 es el cordón que une la caja del juguete con la ventosa 18; 19 es el eje de la bobina, 20 es el remache que une las

71447

5 EN



35

piezas 6, 7, 8, 9, 11 y 21 son guías para la unión de las dos tapas.

40

El material de construcción será el habitado sin limitación y la caja exterior bipartida será preferentemente de un plástico duro en los mismos colores de las máquinas de afeitar eléctricas para hombres que hoy se encuentran en el mercado.

N O T A

45

El Modelo de Utilidad que se solicita por 20 años para España y sus Colonias, debiera recaer sobre: "UNA MAQUINA DE AFEITAR DE JUGUETE", de acuerdo con las siguientes,

R E I V I N D I C A C I O N E S

50

1ª.- Una máquina de afeitar de juguete, caracterizada por tener esencialmente la misma configuración exterior de las máquinas de afeitar eléctricas del mercado pero en tamaño menor que lleva en su interior un zumbador que se puede poner en marcha mediante un pulsador exterior que pone en contacto la bobina del zumbador con una pila seca.

55

2ª.- Una máquina de afeitar de juguete, caracterizada porque la caja exterior está constituida por dos mitades que encajan mediante guías de macho y hembra y quedan unidas firmemente por la imitación del peine cierre.

60

3ª.- Una máquina de afeitar de juguete, según 1ª y 2ª reivindicación, caracterizada porque existe en el lado opuesto al peine cierre un cable saliente de la caja que lleva en su extremo libre una ventosa-enchufe.

71447



4ª.- " UNA MÁQUINA DE AFEITAR DE JUGUETE " .

Según queda substancialmente descrito en la presente memoria que consta de cuatro páginas escritas a máquina por una sola cara, acompañada de una hoja de dibujos.

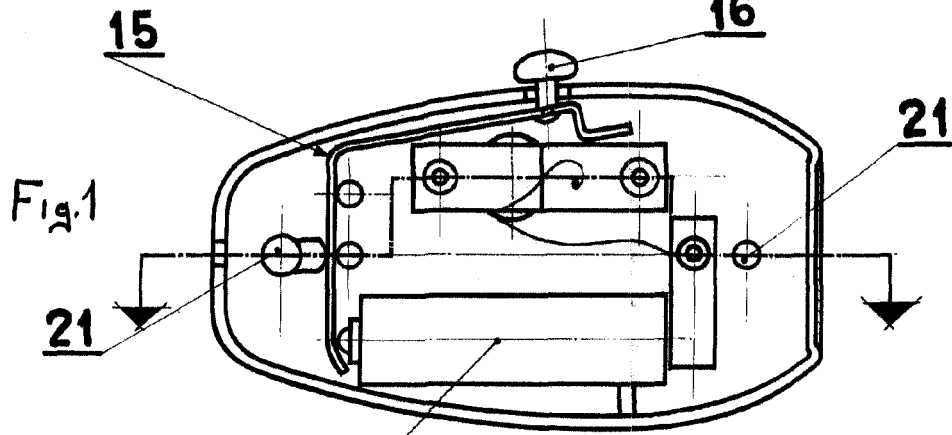
65

Madrid, 5 de febrero de 1.959.

JAIME MOSQUERA FERNANDEZ,

VICENTE MOLINA PINEL,

P.P.  
FRANCISCO GARCIA CABREIZO  
P. P.



71447

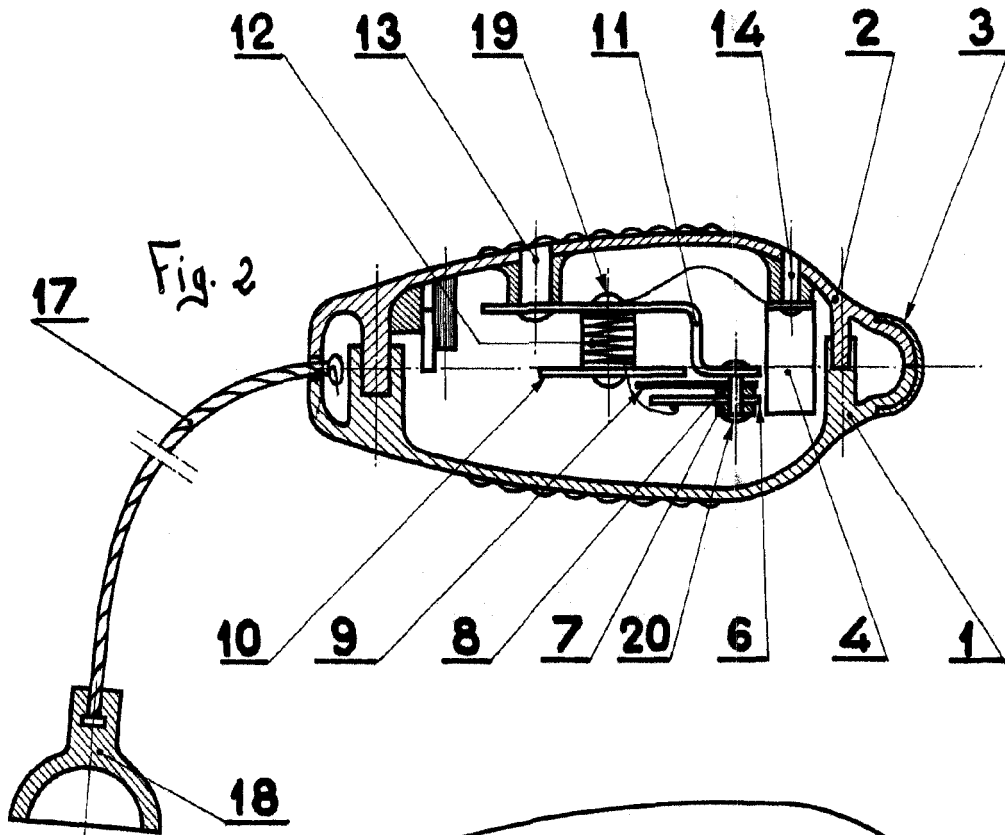
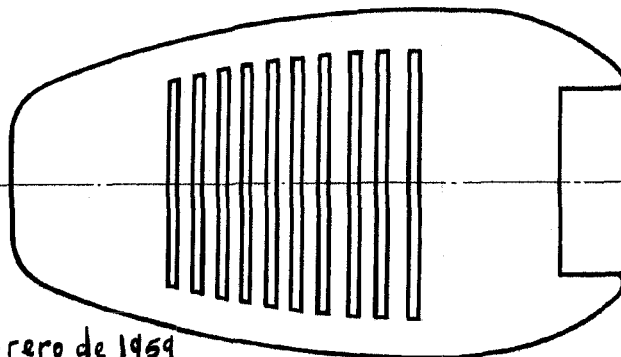


Fig. 3



Madrid, 5 Febrero de 1959  
Jaime Mosquera Fernandez

Vicente Molina Pinel  
P.P. FRANCISCO GARCIA CABRE...

Escala variable

*Jaime Mosquera*