



71432

M O D E L O
D E
U T I L I D A D

para "UN ENVASE PERFECCIONADO", a favor de Doña LEONOR SOLA
DOSTA, residente en BARCELONA, calle Alta de San Pedro, n^o
59.

= . =

MEMORIA DESCRIPTIVA

El presente modelo de utilidad se refiere a un envase
perfeccionado.

5. Su realización se caracteriza por el hecho de que, es-
tando formado por dos láminas de cartulina, cartón o similares
unidas por sus bordes laterales, se han previsto sendas expan-
siones en los bordes libres, que presentan la particularidad
de ser iguales y además tener la forma convexa en arco circun-
ferencial, que se completa por una línea de doblado simétrica
con este arco, para dar en conjunto a la expansión la configu-
ración de un huso esférico.
- 10.

71432 - 5 FEB 6



5. Al doblar cada expansión hacia adentro, por la línea de plegado se fuerza a ésta a perder su configuración plana y siguiendo la presión se produce el disparo hacia el lado en que se dobla, quedando cada expansión, formando el verdadero huso esférico entre las dos paredes que forman las láminas, a las que se para. La expansión gemela, se vuelve sobre la anterior y en conjunto, dan mayor resistencia a la configuración ensanchada del envase.

10. Con el fin de facilitar la explicación se acompaña a la presente memoria una lámina de dibujos en la que se ha representado un caso de realización que se cita a título de ejemplo.

En el dibujo:

15. La figura 1, muestra el envase totalmente plegado, la figura 2, indica el abatimiento de una de las expansiones de la boca,

la figura 3, manifiesta el abatimiento de la segunda expansión gemela,

la figura 4, es una vista en perspectiva del envase ahuecado.

20. Consiste en un envase formado por dos láminas 1 y 2 de cartulina, cartón o similar en las que los lados están unidos permanentemente, mientras que las embocaduras, forman pares de expansiones en arco convexo al exterior 3 con línea de doblado 4 simétrica con el arco.

25. El funcionamiento es como sigue:

Al abatir la expansión A, figura 2, se fuerza la línea de doblado que da lugar al disparo de la expansión para buscar su posición estable, quedando en huso, cóncavo y separando ambas láminas del envase.

30. La expansión gemela B, se aplica sobre la A y ambas jun-

71432 - 5 F



tas refuerzan la apertura proporcionada a ambas láminas que, de esta manera forman cavidad entre ellas, que es el envase armado propiamente dicho.

5. El modelo, dentro de su esencialidad, puede ser llevado a la práctica en otras formas que difieran en detalle de la indicada a título de ejemplo a las cuales alcanzará igualmente la protección que se recaba. Podrá, pues, construirse en cualquier forma y tamaño, con los materiales más adecuados por quedar todo ello comprendido en el espíritu de las reivindicaciones.

= . =

N O T A

10. Descrito el objeto y utilidad de la invención, lo que se declara como no divulgado ni practicado en España, comprende las siguientes reivindicaciones:

15. 1. Un envase perfeccionado, caracterizado esencialmente por el hecho de estar constituido por dos láminas de cartón, cartulina u otro material unidas por sus bordes laterales, pero dejando libres los de cabecera, en donde se forman expansiones según aletas en arco convexo al exterior, completadas con línea de doblado que sigue una curvatura simétrica, a partir de sus extremos, sirviendo estas aletas para ser vueltas hacia adentro sin poder rebasar la línea fijada por la curva de doblado resultando así cada aleta como elemento separador de las láminas del envase que de esta manera forman cavidad entre ellas.

20. 2. Un envase según la anterior reivindicación en el que el sistema de aletas corresponde por igual a ambas embocaduras libres.

25. 3. Un envase perfeccionado.

71432-5 FEB



Según se describe y reivindica en la presente memoria que consta de cuatro hojas foliadas y escritas a máquina por una sola cara, acompañadas de una lámina de dibujos.

Madrid, a - 5 FEB.1959

LEONOR SOLA DOSTA

p. a.

DE ISERN MARALLIA



R/rm.

Fig. 1

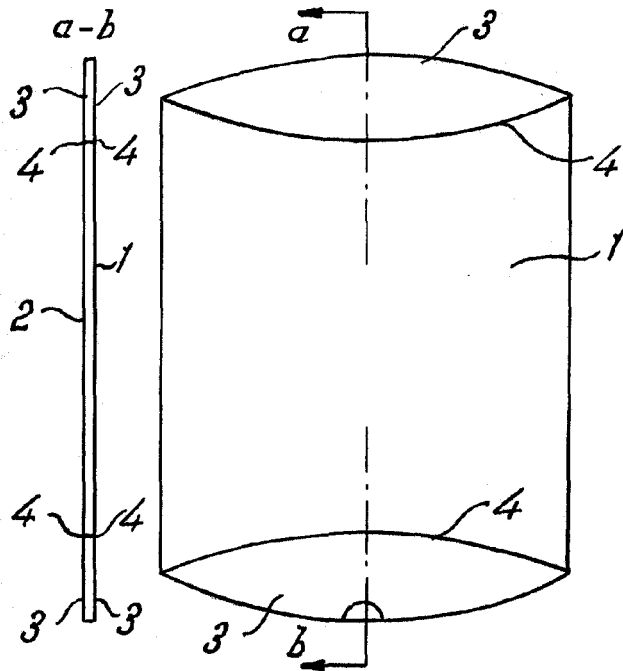
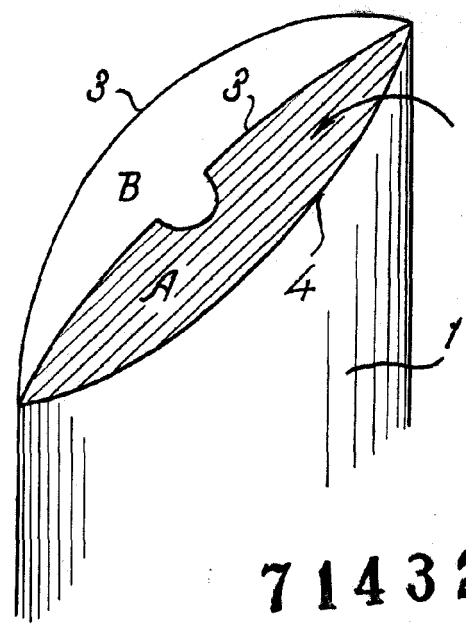


Fig. 2



71432

Fig. 3

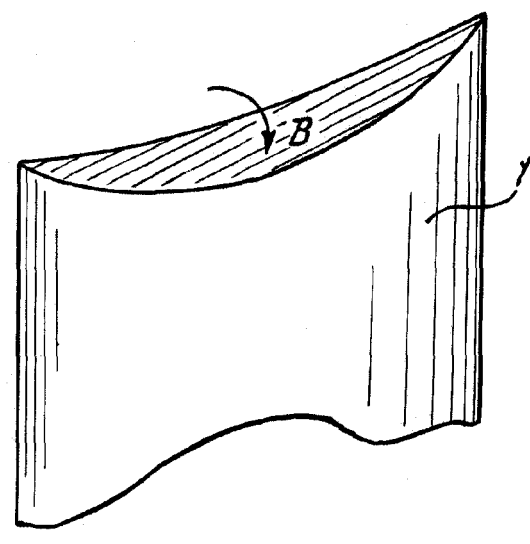
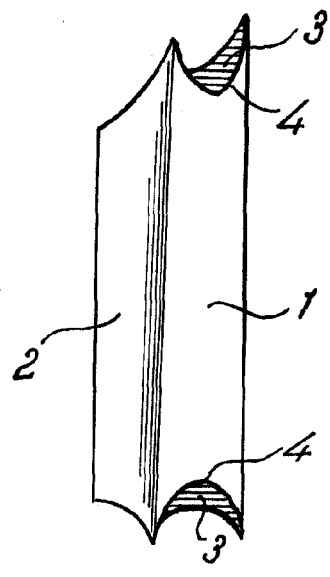


Fig. 4



Madrid, - 5 FEB. 1959
Jaime Isern

p.p.
[Handwritten signature]