



7 ENE

71073

M O D E L O
D E
U T I L I D A D

a favor de Don José M^{re} CARRÉ CIVIT, de nacionalidad española, residente en Barcelona, calle Industria, 228, por "PORTALÁPIZ DE MAQUILLAJE Y SIMILARES PERFECCIONADO"

- . -

MEMORIA DESCRIPTIVA

La presente invención se refiere a un portalápiz de maquillaje y similares perfeccionado, el cual, de fabricación simplificada por el despiece de sus elementos y de rápido montaje, se caracteriza por la facilidad y suavidad con que se realiza su manipulación.

El indicado portalápiz consiste esencialmente en una pieza base, cóncava, constitutiva del botón accionador, con reborde grafilado, la cual presenta asentados coaxialmente, uno ajustado periféricamente en su interior y solidarizado a ella y otro libre de giro sobre su borde, sendos

71073



casquillos, impulsor y guía respectivamente, de altura adecuada, de los cuales el interno presenta longitudinalmente dos aberturas diametralmente opuestas a las que corresponden en el otro casquillo dos ranuras, de perfil helicoidal y profundidad apropiada, las cuales quedan simétricamente dispuestas entre sí. En el interior del casquillo impulsor va ubicado el portalápiz propiamente dicho, a modo de mango, el cual presenta en su pared externa a altura conveniente y diametralmente opuestos, dos apéndices que a través de las respectivas aberturas de dicho casquillo penetran en las ranuras correspondientes del casquillo guía. El conjunto está protegido por una capucha que se acopla exteriormente en el botón accionador.

Para la mejor comprensión de cuanto queda descrito en la presente memoria descriptiva se acompaña un dibujo en el que, tan sólo a título de ejemplo, se representa un caso práctico de realización de un portalápiz de características iguales al del objeto de la invención.

En dicho dibujo la figura 1 muestra una vista en perspectiva con el despiece de sus elementos constitutivos, en la que se observa la forma de acoplamiento de los mismos; y la figura 2 una vista de una sección longitudinal axial.

El aludido portalápiz está constituido por una pieza base -1- cóncava, el botón accionador, con reborde -2- grafilado y determinativo, sobre el cuerpo de la pieza, de un rebajo circular -3-. Dicho botón presenta en la periferia de su fondo un rebajo circular -4- sobre sobre cuya pared interna queda asentado normalmente el portalápiz propiamente

71073



- 5-, a modo de manguito, que dispone, diametralmente opuestas, de sendos apéndices -6- y -7-. Sobre el fondo del rebajo o acanaladura -4- asienta, solidarizado al fondo y por tanto al propio botón -1-, un casquillo -8-, rematado en una
5. especie de corona sobresaliente -9-, cuyo casquillo presenta longitudinalmente dos aberturas -10- y -11-, diametralmente opuestas que se extiende hasta el arranque de -9-. El citado casquillo -8- queda circundado por otro casquillo -12- susceptible de girar libremente, el cual queda retenido en
10. sentido axial por la corona -9- y lleva practicadas en su cara interna, simétricas respecto al eje de figura, dos ranuras helicoidales -13- y -14- que se extienden de una a otra base del casquillo y que se corresponden con las aberturas -10- y -11- para que a través de éstas penetren aquellas en
15. los apéndices -6- y -7- del portalápiz -5-, los cuales tienen delimitada su carrera sobre las entallas o ranuras helicoidales -13- y -14- por la pared final de las aberturas -10- y -11-, junto al arranque de la corona -9-.

- A fin de permitir el máximo aprovechamiento del
20. lápiz la altura de la corona -9- está relacionada con la distancia existente entre los apéndices -6- y -7- y el borde superior del portalápiz -5-.

- El conjunto queda protegido por una capucha -15- que se acopla exteriormente al botón -1-, asentado sobre el
25. rebajo -3-.

Como se deduce de la descripción hecha y por la observación del dibujo la manipulación del objeto de la invención se ve notablemente favorecida por el hecho de disponer

71073



de dos ranuras guías, lo que unido al ajuste apropiado entre los casquillos por una parte y al del portalápiz por otro se evita todo cabeceo de éste.

5. Por otra parte se observa la facilidad que ofrecen para su fabricación las diversas piezas que componen el portalápiz y la facilidad para el montaje.

10. Se comprende que serán independientes del objeto de la invención los materiales empleados en los diferentes elementos constitutivos del portalápiz, así como la forma y dimensiones, tanto absolutas como relativas, de los mismos y, en general, todo cuanto no afecte a su esencialidad.

- . -

N O T A

Se reivindica como objeto del presente modelo de utilidad:-

15. 1. Portalápiz de maquillaje y similares perfeccionado, que se caracteriza por estar constituido por una pieza base cóncava, el botón accionador, con reborde grafilado, la cual presenta asentados coaxialmente, uno ajustado periféricamente en su interior y solidarizado a ella y otro libre de giro sobre su borde, sendos casquillos, impulsoe y guía respectivamente, de altura adecuada, de los cuales el
20. interno presenta longitudinalmente dos aberturas diametralmente opuestas a las que corresponden en el otro casquillo dos ranuras helicoidales de profundidad apropiada y simétri-



073

camente dispuestas, yendo ubicado en el interior del casquillo impulsor el portalápiz propiamente dicho, que a modo de manguito presenta en su pared externa y a altura conveniente dos apéndices diametralmente opuestos que a través de las aberturas respectivas de dicho casquillo penetran en las ranuras correspondientes del casquillo guía, quedando protegido el conjunto por una capucha que se acopla exteriormente al botón accionador.

5. 2. Portalápiz de maquillaje y similares perfeccionado.

10. La presente memoria consta de cinco hojas foliadas escritas a máquina por una sola cara.

Barcelona, a 9 de Enero de 1959

José M^e CARRE CIVIT

p.a.

I. PONTI

p.p.



71073


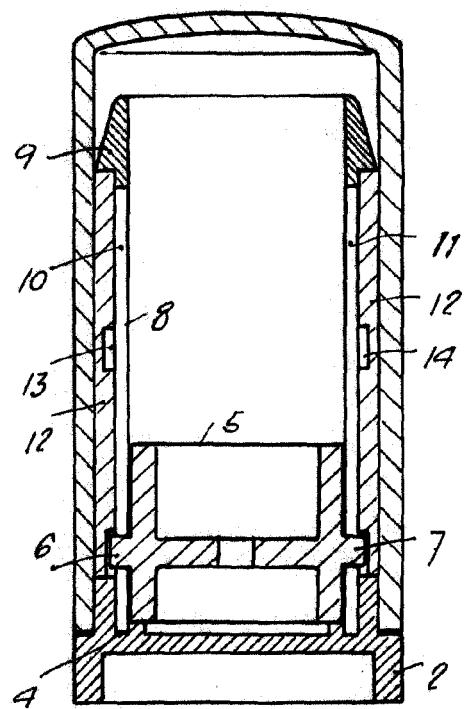
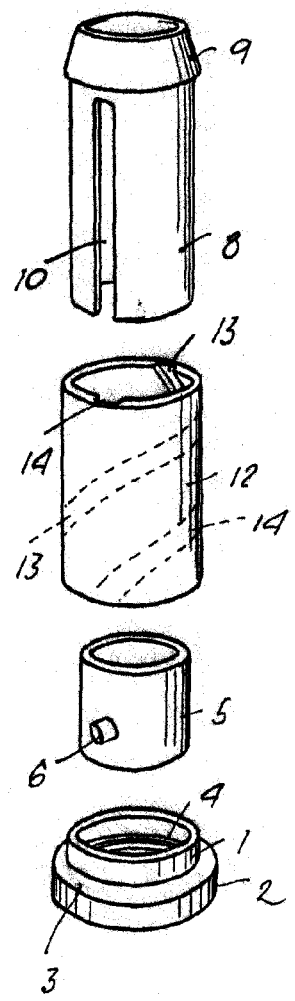


Fig. 1

Fig. 2



Barcelona, 9 Enero 1959
Jose Ma Carre Civit
f.a. I. PONTI
P.P.