



71072

M O D E L O
D E
U T I L I D A D


a favor de Don José M^e CARRE CIVIT, de nacionalidad española, residente en Barcelona, calle Industria, 228, por "PORTALÁPIZ DE MAQUILLAJE Y SIMILARES".

- . -

MEMORIA DESCRIPTIVA

La presente invención se refiere a un portalápiz de maquillaje y similares, que se caracteriza por la facilidad que ofrecen sus piezas constitutivas para su fabricación y montaje, así como para su manejo.

5. El portalápiz indicado consiste esencialmente en una pieza base o botón accionador, cuyo borde superior presenta tanto interior como exteriormente sendos rebajos de dimensiones apropiadas en los que, concéntricamente, quedan asentados, solidarizados el interno y giratorio libremente
10. el externo, pero retenido en sentido axial por el interno,



71072

impulsor y guía, respectivamente, del portalápiz propiamente dicho que va dispuesto en el interior. El casquillo interno presenta longitudinalmente una abertura y el externo una ranura en hélice sobre su cara interna que permiten el paso y alojamiento, respectivamente, de un apéndice lateral que presenta exteriormente el portalápiz y sobre el cual ejercen su acción de arrastre y giro los casquillos. El conjunto dispone de una capucha acoplable al cuerpo de la pieza base o botón accionador.

5. Para la mejor comprensión de cuanto se indica en la presente memoria descriptiva se acompaña un dibujo en el que, tan sólo a título de ejemplo, se representa un caso práctico de realización de un portalápiz de características iguales al del objeto de la invención.

10. En dicho dibujo, la figura 1 muestra una vista en perspectiva con el despiece y forma de acoplamiento de los elementos constitutivos del portalápiz; y la figura 2 es una vista de una sección diametral.

15. El aludido portalápiz está constituido por una pieza base -1-, o botón accionador, de sección circular y hueca, la cual presenta en su pié un reborde grafilado -2- y en el borde superior de su pared lateral un rebajo interior -3- y otro externo -4-, ambos circulares y concéntricos, siendo el interno de mayor profundidad. En el fondo del rebajo -4- y tabique intermedio asienta un casquillo guía -5- que lleva practicada en su cara interna una ranura -6- en forma de espiral y en su parte superior un rebajo -7- por el que queda retenido en sentido axial, pero

20. El aludido portalápiz está constituido por una pieza base -1-, o botón accionador, de sección circular y hueca, la cual presenta en su pié un reborde grafilado -2- y en el borde superior de su pared lateral un rebajo interior -3- y otro externo -4-, ambos circulares y concéntricos, siendo el interno de mayor profundidad. En el fondo del rebajo -4- y tabique intermedio asienta un casquillo

25. guía -5- que lleva practicada en su cara interna una ranura -6- en forma de espiral y en su parte superior un rebajo -7- por el que queda retenido en sentido axial, pero

71072



- susceptible de girar, por medio de un reborde -8- que presenta en su parte superior otro casquillo -9-, dispuesto concéntricamente con aquél, el cual asienta sobre el rebajo -3- y está solidarizado al botón -1-. El casquillo -9-, impulsor, presenta longitudinalmente una abertura -10- que se extiende hasta la proximidad de su extremidad superior. Alojado en el interior existe el portalápiz propiamente dicho -11-, el cual presenta en su exterior un apéndice -12- a través de la abertura -10- penetra hasta la ranura -6-.
- 5.
10. Para proteger al conjunto y al lápiz a colocar en él existe la capucha -13- la cual se acopla en el cuerpo del botón -1- hasta asentar en el reborde -2-.
- La altura alcanzada por la ranura -6- depende de la abertura -10- y ambas son función de la distancia que existe entre el apéndice -12- y el borde superior del portalápiz -11- a fin de que permita el total aprovechamiento de la parte sobresaliente del lápiz.
- 15.
20. Como se deduce de la descripción hecha y por la observación del dibujo la principal ventaja que ofrece el portalápiz objeto de la invención, aparte de la que representa la facilidad de sacar e introducir el lápiz en virtud de la correspondiente existente entre los elementos de arrastre y guía, es la que hace referencia a la sencillez de fabricación de los elementos constitutivos y a la de su montaje, susceptible de realizar con gran rapidez, lo que repercute consecuentemente en el precio de costo del portalápiz.
- 25.
- Se comprende que serán independientes del objeto



71072

de la invención los materiales empleados en los diferentes elementos constitutivos del portalápiz, así como la forma y dimensiones, tanto absolutas como relativas, de los mismos y, en general, todo cuanto no afecte a su esencialidad.

- . -

N O T A

5. Se reivindica como objeto del presente modelo de utilidad:-

1. Portalápiz de maquillaje y similares, que se caracteriza esencialmente por estar constituido por un botón accionador cuyo borde superior presenta interior y exteriormente sendos rebajos circulares concéntricos en los

10. que van asentados coaxialmente, solidarizados el interno al botón y giratoriamente libre el externo pero retenido en sentido axial por el interno, sendos casquillos, impulsador y guía, respectivamente, del portalápiz propiamente dicho,

15. que va alojado en el interior, y el cual dispone en su exterior de un apéndice que a través de una abertura longitudinal existente en el casquillo interior penetra en una ranura de forma helicoidal practicada en la pared interna del casquillo exterior, disponiendo el conjunto de una capucha protectora acoplable en la pieza base.

20.

2. Portalápiz de maquillaje y similares, según la reivindicación anterior, que se caracteriza por el hecho de que la sujeción en sentido axial del casquillo guía por el

71072



impulsor se realiza por medio de sendos rebajos y rebordes circulares con que, correspondiente respectivamente, están dotados los bordes superiores de ambos casquillos.

3. Portalápiz de maquillaje y similares, según las reivindicaciones 1 y 2, que se caracteriza por el hecho de que las alturas alcanzadas por la abertura y ranura de los casquillos guardan entre sí relación y con la distancia existente entre el apéndice de la pieza portalápiz y su borde superior a fin de permitir el total aprovechamiento de la parte sobresaliente del lápiz.

4. Portalápiz de maquillaje y similares.

Todo ello según queda descrito y reivindicado en la presente memoria descriptiva, que consta de cinco hojas foliadas, escritas a máquina por una sola cara.

Barcelona, 9 de Enero de 1959

José M^e CARRÉ CIVIT

P.2.

V. PONTI



71072




Fig. 1

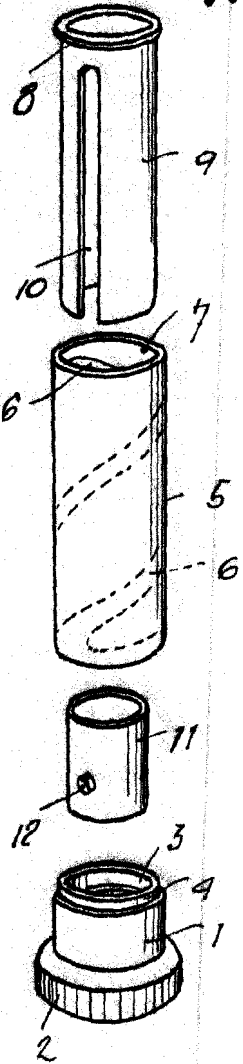
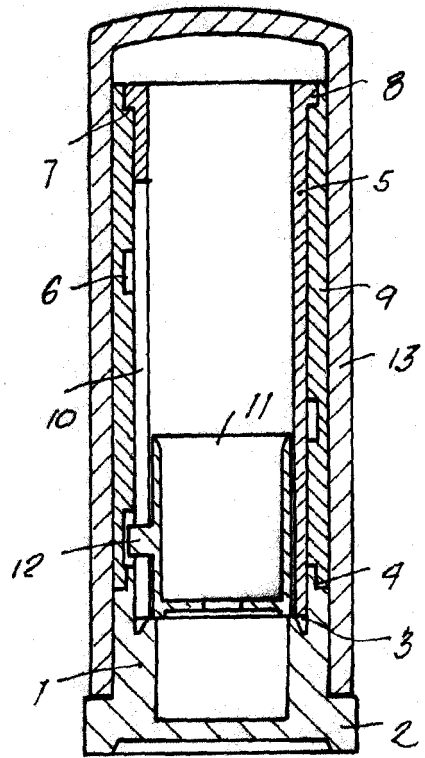


Fig. 2



Barcelona, 9 Enero 1959
Jose M^o Carre' Civit
p.a.

X. PONTI