

70986

70986



MODELO DE UTILIDAD

por VEINTE años

en España, a favor de Dn. José CASTELLVI ROVIRA, domiciliado en San Sebastián, Zabaleta 3 por;

5.-

“NUEVO ESTUCHE JOYERO METALICO”.

MEMORIA DESCRIPTIVA.

10.-

El presente registro de Modelo Utilidad, tiene por objeto garantizar a su concesionario, la explotación exclusiva en todo el territorio nacional, de un nuevo estuche-joyero metálico, tal y como su enunciado indica, se describe a continuación y se representa en forma grafica en la hoja de dibujos adjunta.

15.-

El recurrente, tras largos estudios y practicas llevadas a cabo en secreto, ha ideado la creacion de un estuche, cuyas características se describen en el transcurso de la presente memoria descriptiva.

20.-

Esencialmente la invención consiste en constituir un estuche que presenta sus cuatro costados metálicos, que forman una greca con dibujo caprichoso calado, cuyos laterales presentan una pestaña por su parte superior e inferior, ésta sirve para sostener por su interior un espejo, yendo dicho espejo forrado de terciopelo, por su cara opuesta, y quedando como

70986

16 EN



fondo del estuche y rematado por sus cuatro esquinas por sendos apoyos esféricos que constituyen las patas.

25.-

La tapa que vá unida a la cajita inferior mediante una charnela, se halla constituida por una tira metálica que por la parte inferior origina una pestaña para sujeción de un espejo, y por la superior finaliza en cualquier dibujo geométrico, que constituyen una sucesión de patillas, cuya misión es la de sujetar un cristal biselado, que lleva por fondo

30.-

y de forma visible, una vista fotográfica. Dicha tapa lleva en su centro un cierre tipo muelle que se relaciona con una barrieta metálica, constituyendo ambas piezas el cierre del estuche.

35.-

El estuche descrito, podrá ser constituido en la forma más adecuada, en cuadrado, en redondo y octogonal, así como cualquier otra forma geométrica que se desee.

40.-

A fin de facilitar la comprensión del invento se ha dotado a la presente memoria descriptiva de una hoja de dibujos en la que con números se han representado las diferentes partes de que se compone y que se corresponden entre sí.

45.-

En los dibujos, la fig. 1ª, es una vista en alzado y semisección del estuche abierto.

La fig. 2ª, es una vista lateral y semisección de la tapa.

La fig. 3ª, es una vista en planta de la tapa.

La fig. 4ª, es una vista de la parte inferior del estuche por su base.

50.-

Los números representados, corresponden a las siguientes partes; -1- tapa, -2- cuerpo del estuche metálico en dorado, plateado o niquelado, con calados en adornos artísticos, -3- espejo, -4- cubre tapa de cristal transparente biselado, -5-



cierre tipo musile, -6- adornos metalicos, -7- charnela de articulacion de la tapa, -8- espejo, -9- apoyos esfericos de sustentacion, -10- almohadilla a base de tejido de terciopelo, -11- cristal biselado, -12- lugar de colocacion de vistas, pasajes, etc.

55.-

Descritas suficientemente las principales caracteristicas del invento, se hace constar a los efectos oportunos que tanto la forma, tamafio, dimensiones, materiales a emplear y modos de llevarlo a la practica podran ser objeto de variacion, siempre que con ello, no se cambie altere o modifique la idea fundamental del invento.

60.-

Se declaran de propiedad y novedad para todo el territorio nacional, las siguientes;

REIVINDICACIONES.

65.-

1a.- Nuevo estuche joyero metalico, caracterizado por hallarse constituido por una tira metalica calada que doblada convenientemente constituye un rectangulo, que presenta por su parte superior e inferior un doblaz formando pestaña, sirviendo esta para apoyo de un espejo que constituye el fondo cuyo espejo por la parte interior del estuche y por tanto opuesto al espejo, lleva adherida una almohadilla de terciopelo, caracterizandose ademas por ir dotado de cuatro apoyos esfericos que constituyen las patas de sustentacion.

70.-

2a.- Nuevo estuche-joyero metalico, caracterizado, porque se ha previsto dotar al conjunto objeto de la reivindicacion anterior de una tapa abatible, mediante charnela, cuya tapa se halla constituida por un espejo situado en su parte inferior sujeto por una pestaña y por la parte superior de un cristal transparente biselado, quedando ambos, cristal y espejo, unidos por medio de una sucesion de patillas que forman la greca metalica a su alrededor, caracterizandose ademas porque entre el

75.-

80.-



espejo y cristal, lleva intercalada una lámina con vistas y paisajes, yendo dotada la tapa de un cierre de muelle.

3a. - NUEVO ESTUCHE JOYERO METALICO. -

Tal y como queda descrito en la precedente memoria descriptiva que consta de cuatro hojas escritas a máquina por una sola de sus caras y otra de dibujos que la ilustran.

85.-

87.-

Madrid 16 Enero de 1959.

E. RODRIGUEZ DE RIVAS
P. P.



70986

FIG. I

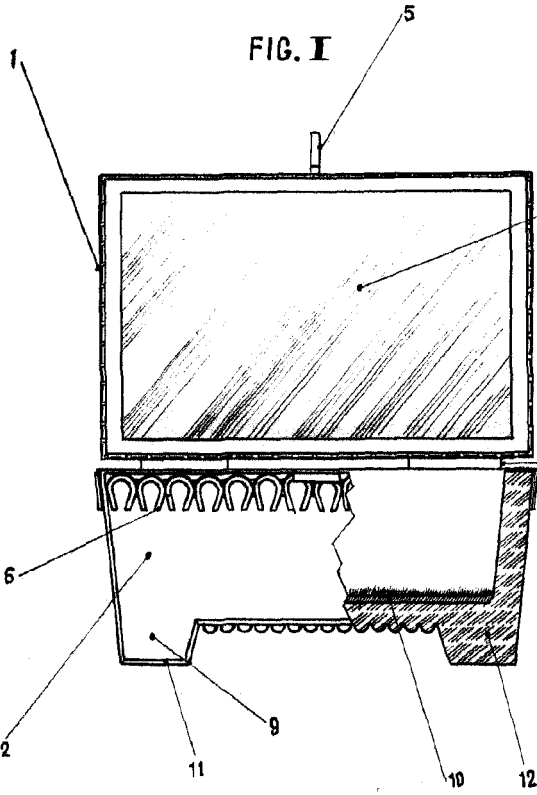


FIG. II

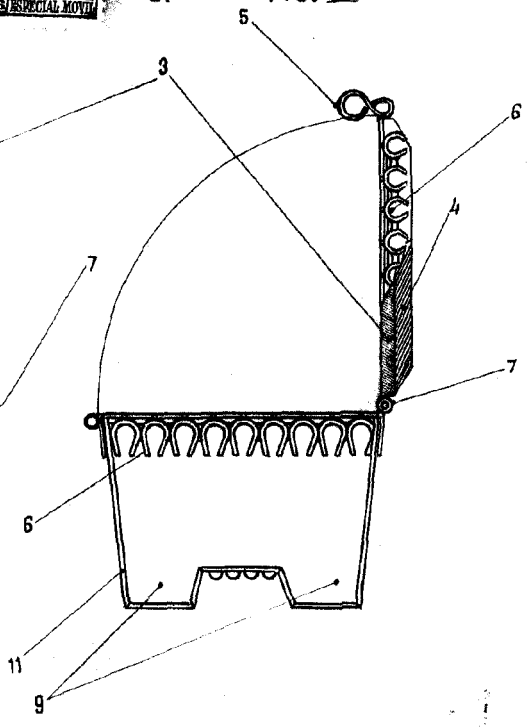


FIG. III

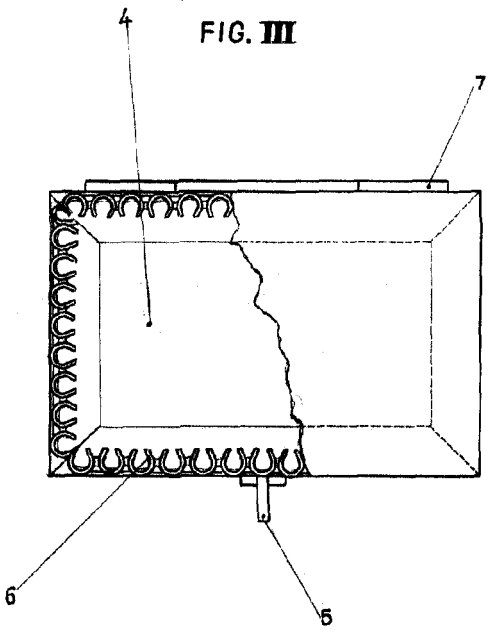
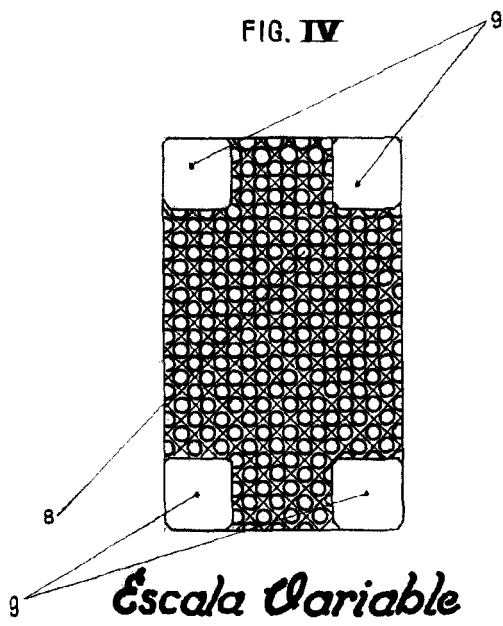


FIG. IV



Escala Variable

MADRID ENERO DE 1959
P.A. DE D. JOSE CASTELVI ROVIRA

E. RODRIGUEZ DE RIVAS
P. P.

