

70918



70918

MEMORIA DESCRIPTIVA

que se acompaña a la solicitud de
un MODELO DE UTILIDAD, por VEINTE AÑOS,
en ESPAÑA, a favor de D. JOSE MARIA DE GARRI-
GA Y MUSSO, de nacionalidad española, residen--
te en Madrid, Conde de Aranda, 14, por "NUEVO
MODELO DE PINZA".



35.- los dos brazos de la pinza, que exteriormente adoptan una forma ligeramente curvada (Figs. 2 y 5), la parte superior e interior de éstos brazos, adoptan igual forma ligeramente curvada y estriada.

La Fig. 5, expresa el conjunto de la pinza que se describe, apreciándose (A y B), el lugar donde van conectados los extremos del muelle en espiral.

40.- La Fig. 6, es una vista del muelle en espiral, cuyos extremos A y B, se adaptan a la parte superior y exterior de la pinza. Resta decir, que los dos brazos de la pinza, en su parte posterior, llevan un pequeño taladro, para poder colgarse de un gancho, cuando así convenga.

45.- El modelo descrito, puede aumentar o disminuir de tamaño, como igualmente construirse de cualquier material apropiado, pero conservando siempre las características que han quedado descritas.

REIVINDICACIONES

50.- 1ª.- Se reivindica nuevo modelo de pinza, caracterizado por dos brazos, uno de los cuales ofrece en su parte central, un saliente destinado a unirse o conectarse en el interior del entrante o rebaje que tiene en su parte central, el otro brazo, uniéndose de éste modo entre sí, para formar el conjunto de la pinza.

55.- 2ª.- Se reivindica nuevo modelo de pinza, caracterizado por un muelle de acero, en espiral, que se aloja en la parte central e interior del conjunto de la pinza, destinado a mantener unidos entre sí, las dos partes reseñadas, saliendo los extremos de éste muelle a través de las cavidades de cada uno de los brazos de la pinza hasta apoyar en los alojamientos practicados en las cabezas de dichos brazos y de ésta forma conseguir que la pinza se mantenga fuertemente cerrada.

60.- 3ª.- Se reivindica nuevo modelo de pinza, caracterizado porque para conseguir que se abra la boca de la pinza, basta con apretar con los dedos, ejerciendo una presión suficiente y en--

65.-



- n. 4 -

70918

70.- tre sí, sobre los extremos de los brazos, como igualmente que en la parte posterior de los brazos, llevan un taladro, para poder colgarse de un gancho, como también que las dos partes de la pinza, que corresponden en la boca, adopta una forma ligeramente curvada y estriada.

4ª.- Se reivindica NUEVO MODELO DE PINZA.

La presente memoria descriptiva, consta de cuatro hojas, escritas a máquina y por una sola cara.

75.- Madrid, 13 de enero de 1959

El Agente Oficial,

José Carlos Poca

70918

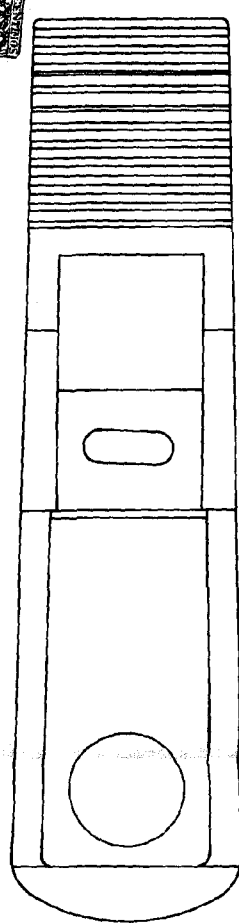


FIG. 1



FIG. 2

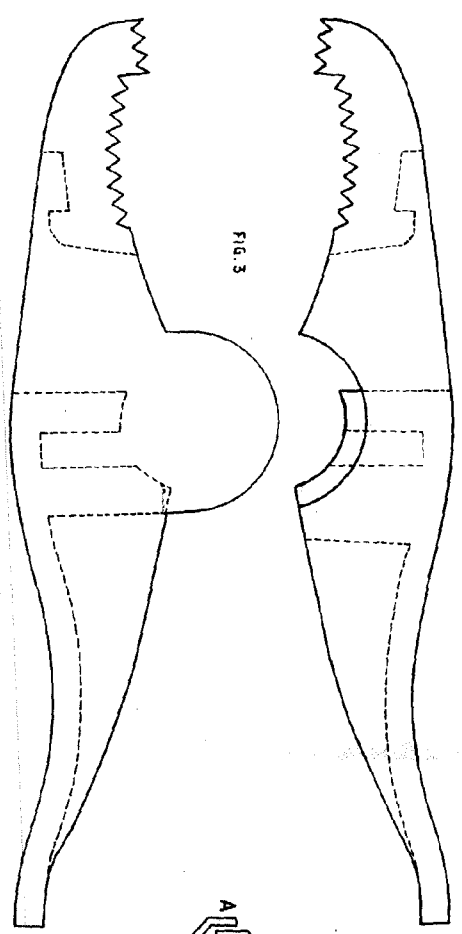


FIG. 3

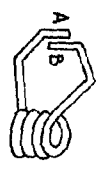


FIG. 6

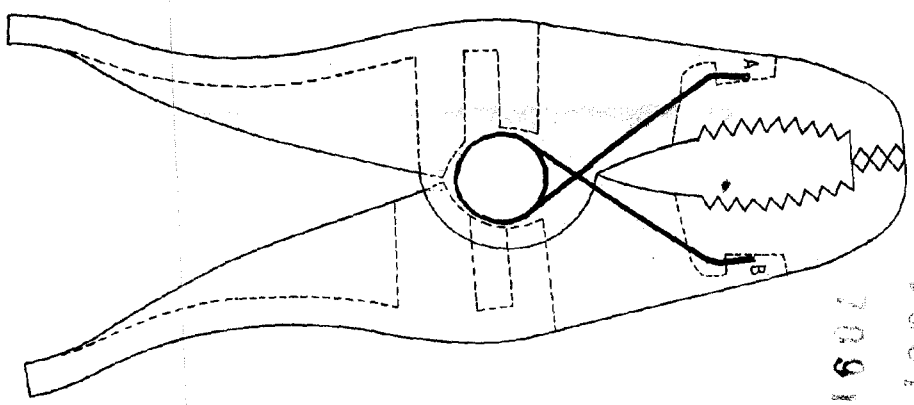


FIG. 5

70918
70918

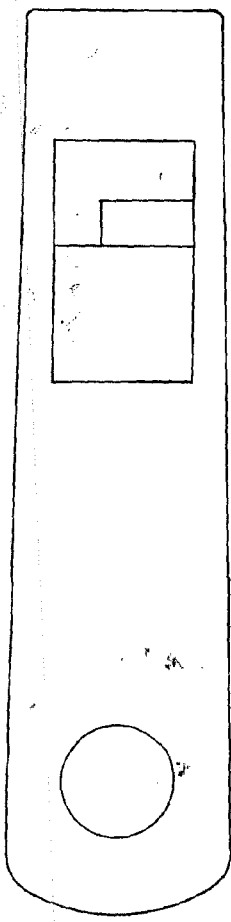


FIG. 4

ESCALA VARIABLE
M. Garriga y Mussó
D. S. 1930