



70903

70903

MEMORIA DESCRIPTIVA
para solicitar
M O D E L O D E U T I L I D A D
e n
E S P A Ñ A
por VEINTE años

por: "MONTURA DE GAFAS DE CELULOIDE CON AROS DE SUJECION DE HILOS DE NYLON".

A nombre de: Don Guillermo SOLER COMAS, de nacionalidad española,

domiciliado en: Palma de Mallorca (Balears), calle Jaime II, nº 4.

.....
El objeto de la presente solicitud de modelo de utilidad, se refiere a una montura de gafas de celuloide, a base de aros de sujeción de hilo de nylon, que modifica esencialmente lo conocido hasta ahora a este respecto, proporcionando medios capaces de posibilitar monturas dotadas, sobre sus similares, de las siguientes ventajas:

a).- sujeción perfecta de los cristales, a cuyo efecto estos encajan por su parte superior en el interior de una ranura practicada en el cerco de celuloide que se prolonga en los apéndices de apoyo de las gafas.



b).- facilidad de montura de los cristales, eliminando las operaciones de caldeo del celuloide o las complicadas operaciones de ajuste de las monturas metálicas.

15 c).- perfecto campo visual al eliminar las partes laterales e inferior de la montura.

En el adjunto plano, para facilidad de la descripción y únicamente a título de ejemplo se ha representado una forma de realización de la invención.

20 La figura 1 representa una vista de conjunto de unas gafas montadas.

La figura 2 es una sección diametral por un cristal.

La figura 3 es un detalle ampliado de la forma de sujeción.

25 Como puede apreciarse se tiende a posibilitar el montaje de los cristales de las gafas sobre armadura de celuloide, constituida únicamente por el travesaño superior (1), dotado de apéndices (2) destinados a permitir el apoyo de las gafas sobre la nariz y a guía de los cristales evitando que estos puedan desplazarse de su posición una vez montados.

30 El travesaño superior (1) en su parte inferior, en toda su longitud, lleva una ranura (3) en la que entra y se aloja el borde del cristal, ranura que se prolonga en los apéndices descritos y los cuales apéndices alojan asimismo el cristal, impidiendo que una vez colocado pueda ser variada su posición.

35 En la figura 2 se aprecia como el cristal (5) entra en la hendidura del travesaño (1) y cómo queda sujeto por el hilo de nylon (4).

40



45 Para paso del hilo de nylon de sujeción de los cristales, se practican en la montura pequeños orificios (6) según se aprecia claramente en la figura 3, pudiendo verse que el orificio presenta un ensanchamiento (7) para alojar en su interior el nudo terminal (8) del hilo.

El cristal presenta periféricamente en sus bordes laterales e inferior un entrante en media caña en el que se aloja el hilo de nylon (4) fijándolo y apretándolo contra su asiento en la rama del travesaño.

50 Describe suficientemente la invención, así como la manera de realizarla prácticamente, debe hacerse constar que es susceptible de cualesquiera modificaciones de detalle que no alteren su fundamento.

-:- N O T A -:-

55 Los puntos de invención propia y nueva que se presentan para que sean objeto de este modelo de utilidad, en España, por veinte años, son los siguientes:

60 1ª.- Montura de gafas de celuloide con aros de sujeción de hilo de nylon, caracterizada por que la armadura queda reducida al travesaño superior con sus apéndices de apoyo, practicándose en toda su longitud, por debajo, una ranura que se prolonga a los apéndices, en la que entra y encaja el borde superior de los cristales quedando así fijados en posición a lo que coadyuvan los apéndices que, como se ha dicho, van, a este efecto, ranurados.

65 2ª.- Montura de gafas de celuloide con aros de sujeción de hilo de nylon, caracterizada por que para posibilitar la fijación con el hilo de nylon, el travesaño lleva orificios a través de los que aquel pasa, presentando estos orificios ensanchamientos en los que entra y queda

70



oculto el ruido.

3.º.- "MONTURA DE GAFAS DE CELULOIDE CON AROS
DE SUJECION DE HILO DE NYLON".

75 Tal y como se ha descrito en la memoria que an-
tecede, representado en el dibujo que se acompaña y para
los fines que se han especificado.

Consta la presente memoria descriptiva de cuatro
hojas escritas a máquina por una sola cara.

Madrid, 11 de Octubre de 1958

R. P. P. P.

70903

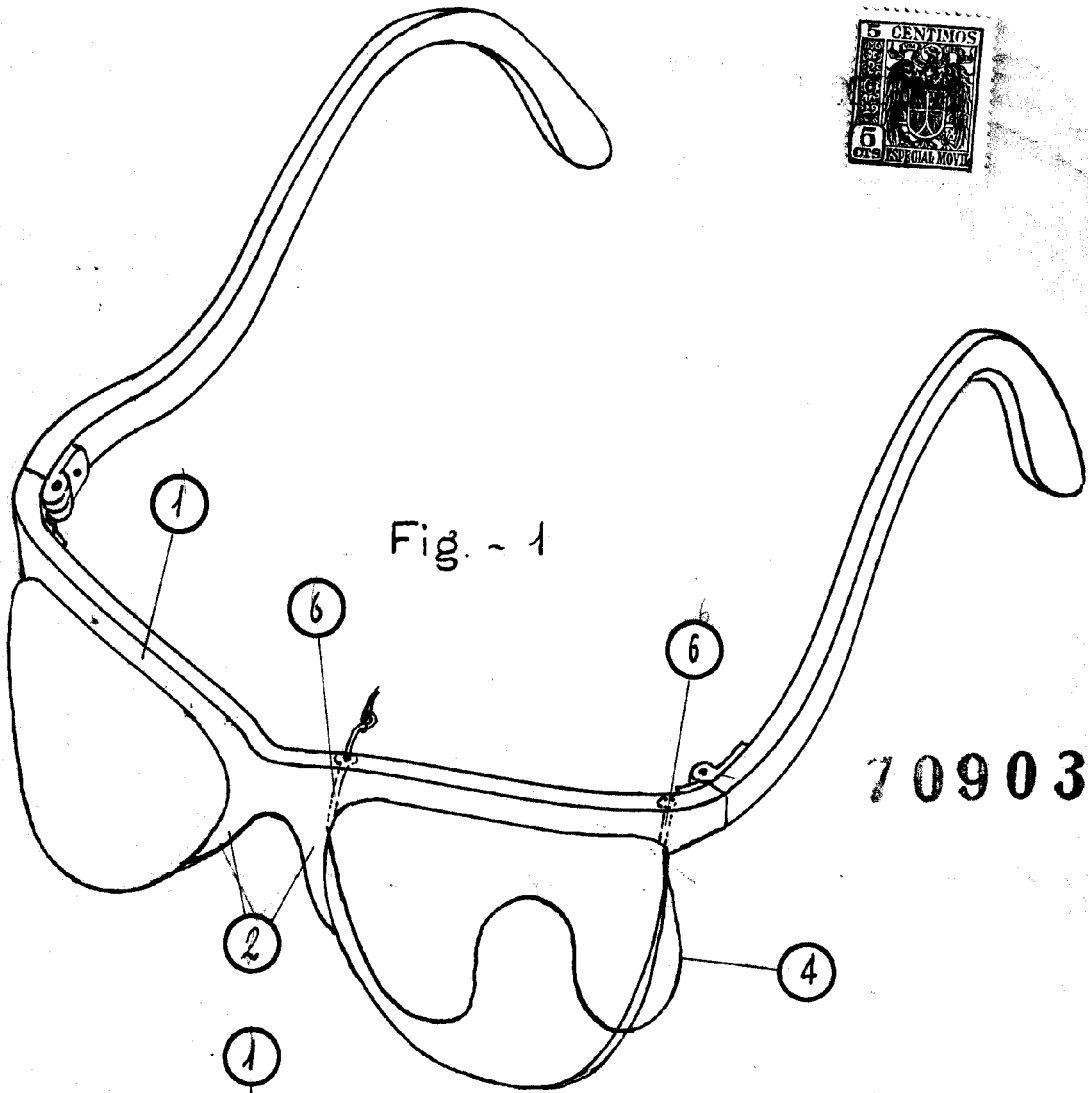


Fig. - 1

70903

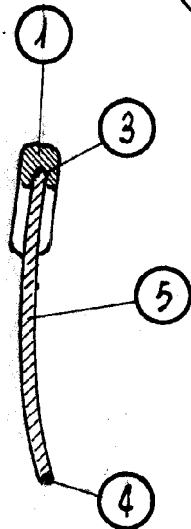


Fig. - 2

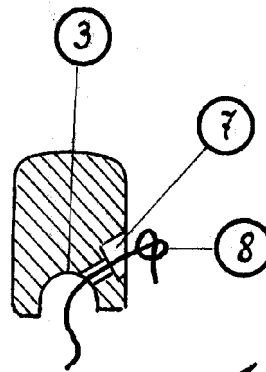


Fig. - 3

P.P.

11-10-58
[Handwritten signature]

Escala variable.

[Handwritten signature]