



70222

M O D E L O
D E
U T I L I D A D

para "CAPACHO REFORZADO", a favor de Don JUAN RIFER FERRER,
domiciliado en SABADELL (Barcelona) Sallarés, 72.

= . =

MEMORIA DESCRIPTIVA

5. El presente modelo de utilidad se refiere a un capacho reforzado, mediante el cual se evita la deformación de la abertura central como consecuencia de los prensados repetidos. Por consiguiente se aumenta la duración del capacho y se reducen las pérdidas de aceite que se tira junto con los capachos estropeados.

10. Para ello el modelo se caracteriza porque comprende un aro de material resistente entrelazado con el género que forma el capacho en la zona marginal de la abertura central del mismo, de modo que se evita que el perímetro de esta abertura pueda ensancharse como consecuencia de los repetidos prensados.



70222

5. Este aro resistente puede estar constituido por uno o varios alambres de metal, por ejemplo de acero, eventualmente cableados para darles más resistencia y, en caso dado puede estar recubierto por una funda de un material elástico que evita el contacto directo del aro metálico con el material textil que forma el capacho.

10. Para facilitar la explicación se acompaña a la presente memoria una lámina de dibujos en los que se ha representado una realización preferida, en forma esquemática, del objeto del modelo, citada a título no limitativo del alcance del mismo.

En los dibujos:

La figura 1 es una vista en planta del capacho;

la figura 2 una sección diametral parcial del mismo, y

la figura 3 una vista del aro parcialmente fraccionada.

15. De acuerdo con la realización ilustrada, el capacho 10 que puede ser de cualquier construcción usual, lleva entretrejido con sus elementos textiles, rodeado el borde de la abertura central 11, un aro resistente 12 que evita la dilatación de este borde y subsiguiente rechazo del capacho.

20. El aro puede estar constituido por un alambre, por ejemplo de hierro o acero, o por varios alambres dispuestos uno al lado del otro en paralelo, tal como se ha ilustrado en la figura 3, en disposición cableada para darle más resistencia.

25. Este aro puede quedar entretrejido con el material textil del capacho por ejemplo tal como se ha representado en la figura 2, y para evitar que su contacto directo con dicho material pueda cortarlo, puede ser utilizado recubierto de una funda de material flexible o elástico 13 que lo recubre completamente. Si este material al mismo tiempo es impermeable y resistente a los ácidos orgánicos del aceite, puede servir simultáneamente

30.

70222



para impedir el contacto de este último con el metal del aro resistente.

El modelo, en su esencialidad, puede ser desarrollado en otras variantes que difieran en detalle de las indicadas y a las cuales alcanzará igualmente la protección que se recaba. Podrá, pues, ser construido en cualquier forma y tamaño, con los materiales más adecuados, por quedar todo ello comprendido en el espíritu de las reivindicaciones.

= . =

N O T A

Descrito el objeto y utilidad del modelo, lo que se declara no practicado ni divulgado en España, comprende las siguientes reivindicaciones:

1. Capacho reforzado, caracterizado porque comprende un aro de material resistente entrelazado con el material textil que lo forma, en la zona marginal de la abertura central del mismo, de manera que impide que se dilate el borde de dicha abertura como resultado de los repetidos prensados.

2. Capacho según la reivindicación 1, caracterizado porque dicho aro es un alambre metálico.

3. Capacho según la reivindicación 2, caracterizado porque dicho alambre está dispuesto en varias vueltas acopladas paralelamente.

4. Capacho según la reivindicación 3, caracterizado porque las vueltas del alambre están cableadas.

5. Capacho según cualquiera de las reivindicaciones 1 a 4, caracterizado porque el aro metálico está cubierto por

70222-5 D



una funda de material flexible o elástico que impide su contacto directo con el material textil del capacho.

6. Capacho reforzado.

5. Según se describe y reivindica en la presente memoria que consta de cuatro hojas foliadas y escritas a máquina por una sola cara, acompañadas de una lámina de dibujos.

Madrid, a 5 DIC. 1958

JUAN RIFER FERRER.

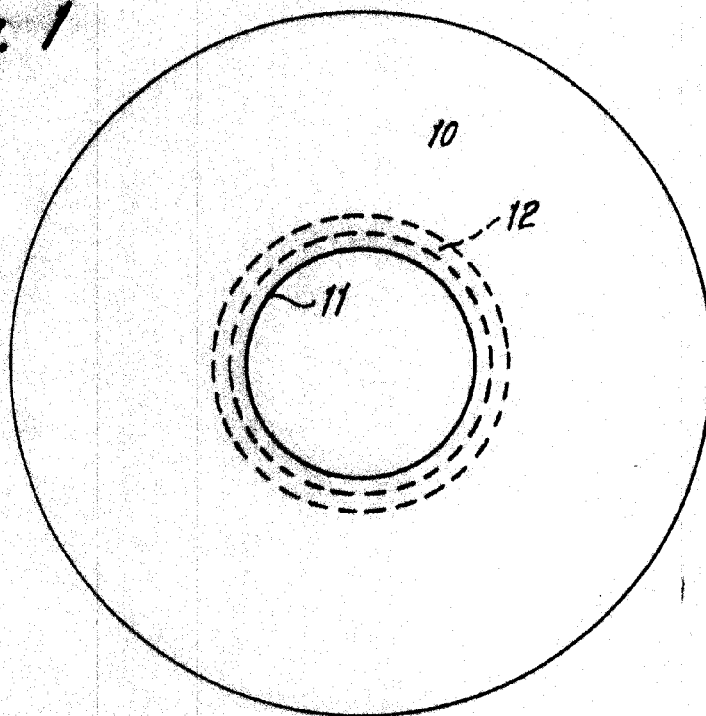
p. a.

JOSE BERN MORALES

O/rm.



Fig. 1



70222

Fig. 2


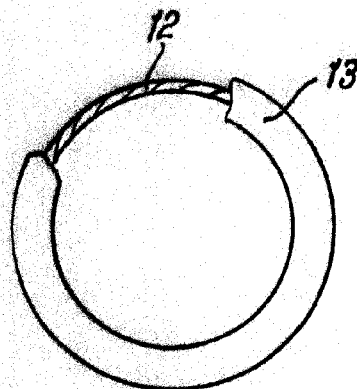


Fig. 3



Madrid, 5 DIC. 1958
Jaime Isern

p.p.
[Signature]