

69968

69968



MODELO DE UTILIDAD

por "UN TABURETE PLEGABLE PORTATIL", a favor de Don Antonio AMAT BOU, de nacionalidad española, residente en Martorell (Barcelona) calle Capuchinos, nº 3.-----

\*\*\*\*\*

MEMORIA DESCRIPTIVA

El presente Modelo hace referencia a un asiento plegable portatil, destinado a ser utilizado en el campo o en la playa caracterizado, tanto por la simplificación de su volumen y montaje, como por la reducción de coste en su fabricación.

5 Se distingue esencialmente por estar integrado por un trípode, y un asiento desmontable de cinta de lona.

Mecánicamente presenta la particularidad de ser un trípode de tijera que en su zona, aproximadamente media, se articula mediante un pasador de tres aspas o en "Y" que cala los barriles con holgura de giro y les permite situarse vertical y paralelamente, para su mejor reducción de espacio, en la posición de plegado.

10 Así, puede comprobarse, en la Fig. 4 de la hoja gráfica adjunta, donde ha sido representado el Modelo, para su más clara concepción y facilidad del análisis descriptivo que se sigue.

15



En la Fig. 5, se dibuja el taburete visto totalmente en perspectiva. Y las demás figuras, son detalles auxiliares.

La cualidad esencial para que al plegarse los barrotes de las patas, queden lo más cerca posible del contacto íntimo, o sea alineados paralelamente como ya se ha indicado en la figura 4; es la de estar vinculados por un elemento de unión, que los trabe, entre sí, con la mayor aproximación que se pueda. De aquí, que el triple pasador -6-, en "Y", que se detalla en la Fig. 3, no los separa uno de otro, estando todos en posición vertical, más que una distancia equivalente al propio diámetro de su vástago radial -7-. Cada uno de los cuales finaliza en una cabeza plana exterior -8- para mantener retenido el barrote sin que éste se salga de su enclave.

En cuanto a su montaje, basta con inclinar cada uno de los tres piés -9-, girando sobre los indicados vástagos como eje, en la forma que muestra el esquema de la Fig. 1, para que estos se separen trianguladamente, determinando sobre el plano de sustentación en que se apoyen, la figura regular que se indica por línea de trazos como suficiente para su estabilidad.

Una vez articulados, sobre los extremos superiores se encajan los repliegues angulares -10-, que posee su asiento, Fig. 2, que está compuesto por tres fragmentos -11-, de una ancha y resistente tira de tejido de lona, que cortada en líneas diagonales muy anguladas, y cosida por dichas diagonales, realiza el asiento concreto, en la forma que se dibuja; al cual, se le adiciona en cada vértice, otro fragmento del mismo género, cosido por dos lados -12-, y abierto por donde señala la línea de trazos, dando lugar a la formación de una petaca por donde se introducen los extremos libres, en la posición que muestra la Fig. 5, y en que el propio peso del usuario, afianza la trabazón estable-



cida.

Tal como se ha descrito el Modelo, debe ser considerado como ejemplo no limitativo, puesto que en calidad, dimensiones y detalles decorativos, variará ampliamente, sin que por ello se altere ni modifique la esencialidad que lo rige.

- N O T A -

Se reivindica como objeto del presente Modelo de Utilidad:

1º.- Un taburete plegable portátil, caracterizado por estar constituido por una base de trípode de tijera integrado por tres brazos cilíndricos y un asiento de tejido de lona o material adecuado.

2º.- El propio taburete de la reivindicación anterior, que se caracteriza porque su base plegable está constituida por tres barrotes tubulares de material resistente, que se vinculan mediante un pasador común a los tres en forma de "Y", aproximadamente a la mitad de su altura.

3º.- El propio taburete de las reivindicaciones anteriores, caracterizado además porque los vástagos del pasador finalizan en una cabeza plana que afianza e impide la salida de los barrotes pero permite su libre giro.

4º.- El propio taburete según las reivindicaciones anteriores que se caracteriza también porque su elemento de asiento, está integrado por tres fragmentos de una ancha tira de tejido de lona cosidos por sus extremos, determinando los tres vértices correspondientes, en los cuales por su cara inferior se aplica por costura una pieza del mismo tejido formando una bolsa o pliegue en la que se introducen los finales superiores de los barrotes para su fijación y trabado.

5º.- UN TABURETE PLEGABLE PORTATIL.

Madrid, 21 de Noviembre de 1958.

FERNANDO PERAIRE

P.F. *Fernando Peraire*

89968

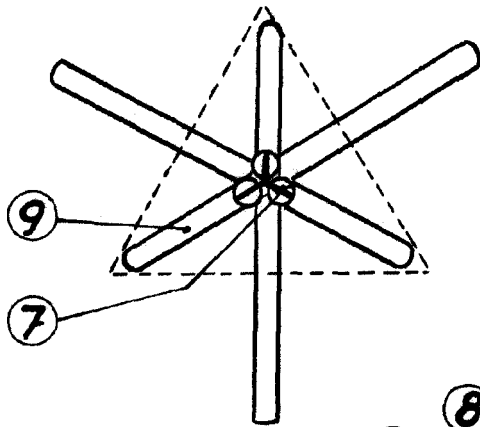


Fig. 1

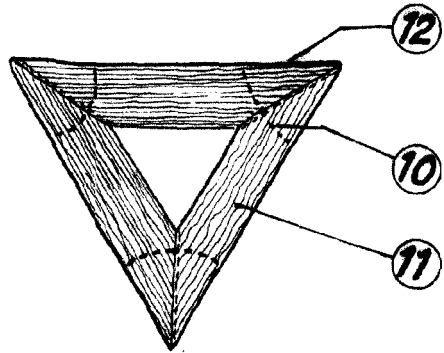


Fig. 2

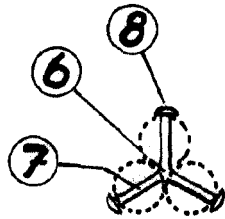


Fig. 3

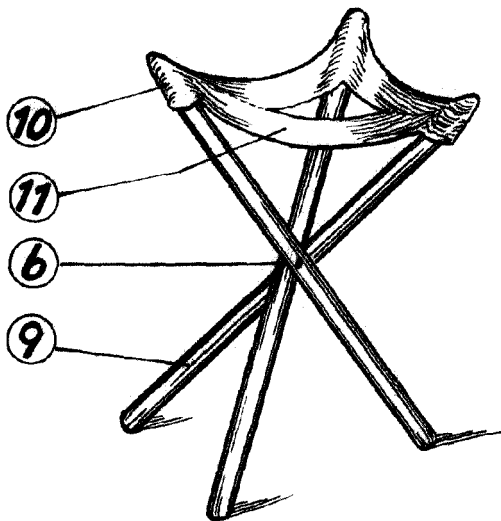


Fig. 5

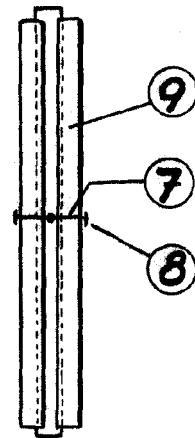


Fig. 4

P.A. Fernando Peraire

*Fernando Peraire*

Escala variable