

80



MALA REPRODUCCION  
POR DEFECTO DEL ORIGINAL

69764

MEMORIA DESCRIPTIVA.

MODELO DE UTILIDAD.

PAIS : ESPAÑA.

DURACION : 20 AÑOS.

OBJETO : "UNA PERCHA PERFECCIONADA".

=====

A nombre de : INDUSTRIAS FORVIG, S. L.

Residente en : VALENCIA, Avda. Paris y Valero, 122,

Nacionalidad : ESPAÑOLA.

(M. U. 1.051, A-R).



69764

El presente modelo se refiere a una percha perfeccionada. Es frecuente ver en el mercado perchas de todos los tipos que, debido a una serie de dispositivos -las mas de las veces inaplicables- producen o tienen la virtud de producir el que las chaquetas, los pantalones, etc. queden en condiciones de des-  
5.- arrugarse al adoptar una posición determinada dichas prendas durante la noche.

Ahora bien, todos esos elementos de que están dotados las perchas conocidas o son muy complicados -y por lo tanto no suelen emplearse- o son demasiado sencillos - como el clásico barrote en el que descansa el pantalón, en cuyo caso no sirven para el fin apetecido.  
10.-

A remediar tales inconvenientes tiende la percha que se desea proteger, puesto que, sirviendo para que se acople la chaqueta, es imprescindible para la debida conservación de los pantalones que al día siguiente están con la raya perfecta.  
15.-

Consiste el invento en una percha cuyos dos brazos están en ángulo abierto y por la parte interna de los mismos a una distancia calculada de sus extremos, tiene practicada una incisión o agujero en el que se acopla una barra de metal.  
20.-

Previamente a la inserción de dicha barra, se introduce en la misma un muelle que distendido ocupa el largo de la barra y que tiene sus extremos controlados por una lámina metálica de cuatro centímetros de ancho, la que sirve de tope  
25.-




entre el muelle y la parte interna de la percha, llevando acoplada dicha lámina por su parte externa, una pinza en forma de U que la aprisiona y que comprime al muelle hacia el centro de la barra, a voluntad. En los dos palos de la U que están recubiertos de plástico o similar, se acoplan respectivamente los extremos de las dos bocas del pantalón.

Para mayor comprensión del invento, se acompaña un dibujo en el que a título ilustrativo, pero no limitativo, la figura 1, representa la percha perfeccionada, siendo 1 los brazos de la percha, 2 el orificio en el que se introduce la barra 3, 4 es el muelle, 5 la lámina metálica en la que va superpuesta la pieza en U 7 por medio del codo 6. La figura 2, representa una vista de la percha con el pantalón colgado.

Como puede comprenderse el funcionamiento es bien sencillo: La boca o bocas del pantalón, nos dirán a la distancia a que han de colocarse las piezas en U. Una vez introducidas las aletas de la U en cada boca del pantalón, como por la acción del muelle tienden a irse para los extremos laterales, se ha de entender y ello es evidente que el pantalón queda en una postura forzosa estirado por completo, bastando únicamente al usuario que tenga el debido cuidado para colocar el borde lateral de la U en el sitio exacto donde está la raya del pantalón.

Descrita suficientemente la naturaleza del invento y el modo de llevarlo a la práctica se hace constar que las disposiciones anteriormente indicadas son susceptibles de modificaciones de detalle sin que por ello se altere la esencia del invento.



REIVINDICACIONES.

69764

55.- 1ª.- Una percha perfeccionada, caracterizada porque entre sus dos brazos dispuestos en ángulo abierto y por su parte interna, se han previsto unos orificios en los que se acopla una varilla metálica provista de un muelle un poco más pequeño que aquella y que lleva a sus dos lados unas láminas metálicas enrolladas sobre las que se acoplan dos piezas en U por un medio punto, cuyos palos laterales están recubiertos de un material adecuado:

2ª.- UNA PERCHA PERFECCIONADA.

Madrid, 17 NOV. 1958

INDUSTRIAS HORVIG, S. L.

P. H.

69764



1958

Fig. 1

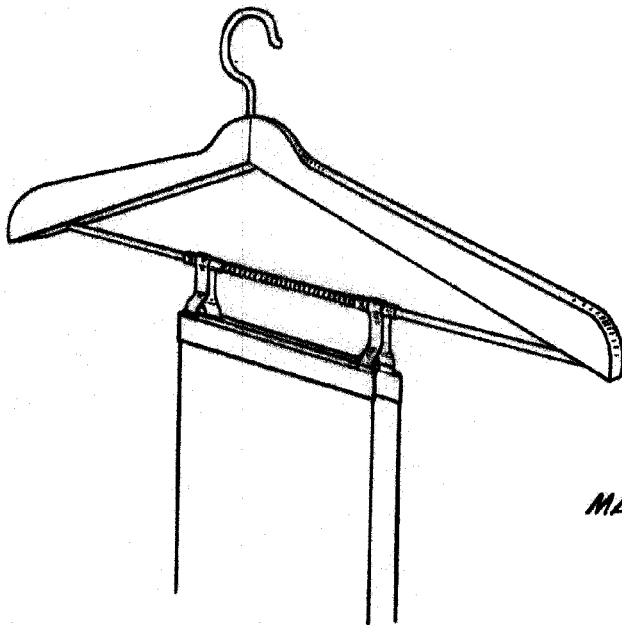
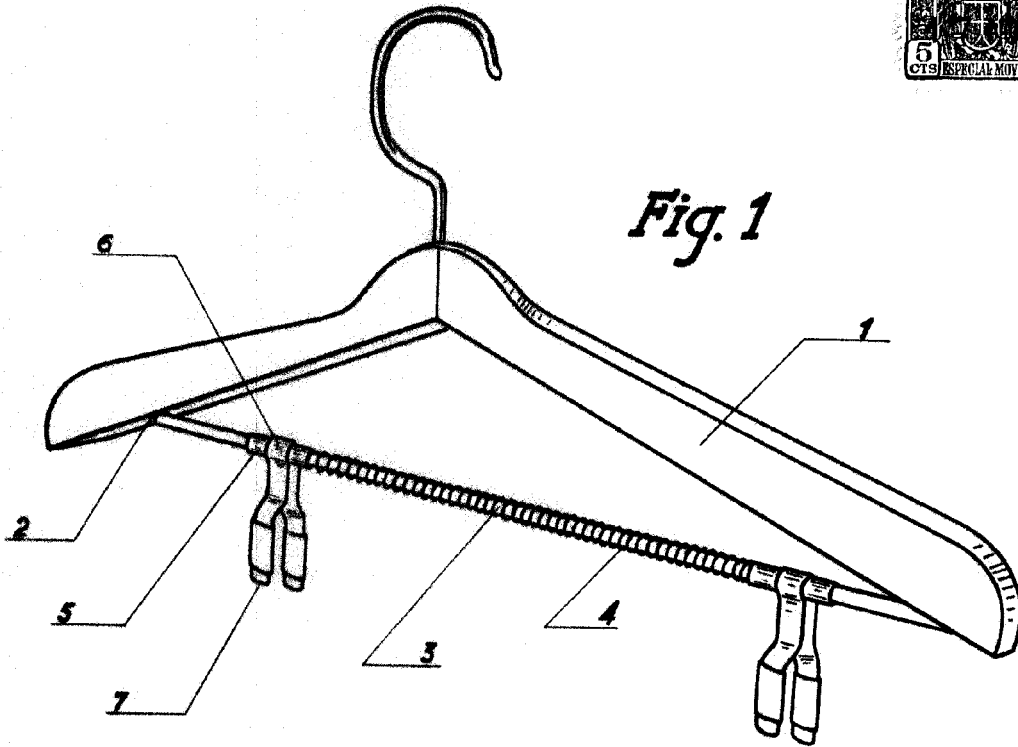


Fig. 2

MADRID,

17 NOV. 1958

I. H.